

Columna extraíble **LÍNEA ELÍPTICA**, con guías laterales Grass, que tienen extracción total y cierre amortiguado.

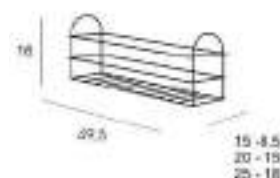
Permite crear una zona de almacenaje en huecos de 150, 200 y 250 cm.

Disponibles para 2 alturas: 1300 mm y 1800 mm .

El peso máximo que soporta la guía son 40 kg. Se recomiendan máximo 8 kg por cesto.

Acabados: cromo o antracita.

Deben tener en cuenta la mano al hacer su pedido.



Altura 1300 = incluye 4 cestos

Altura 1800 = incluye 5 cestos

Columna extraíble lateral Línea ELÍPTICA

Alto	Mueble	Mano	Cromado	Antracita
1300	150	Derecha	DL8613015D	DL8613015AD
1300	150	Izquierda	DL8613015IZ	DL8613015AIZ
1300	200	Derecha	DL8613020D	DL8613020AD
1300	200	Izquierda	DL8613020IZ	DL8613020AIZ
1300	250	Derecha	DL8613025D	DL8613025AD
1300	250	Izquierda	DL8613025IZ	DL8613025AIZ
1800	150	Derecha	DL8618015D	DL8618015AD
1800	150	Izquierda	DL8618015IZ	DL8618015AIZ
1800	200	Derecha	DL8618020D	DL8618020AD
1800	200	Izquierda	DL8618020IZ	DL8618020AIZ
1800	250	Derecha	DL8618025D	DL8618025AD
1800	250	Izquierda	DL8618025IZ	DL8618025AIZ



Bases ABS opcionales (unidad.)

Referencia	Color	Mueble
BS86DL15A	Antracita	150
BS86DL20A	Antracita	200
BS86DL25A	Antracita	250

Columna extraíble **GREEN**, es un mecanismo compuesto por:

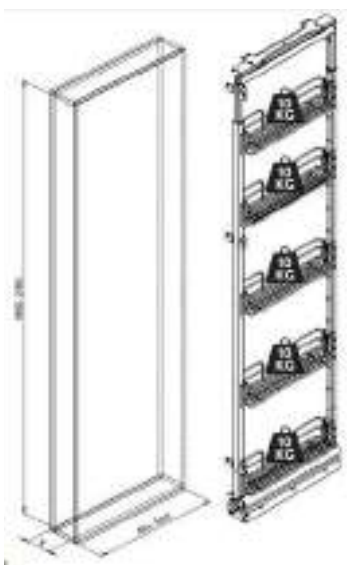
- Kit guías de extracción total con cierre amortiguado y capacidad de carga de 80 kg.

(Se recomiendan máximo 10 kg por cesto).

- 5 cestas de alambre cromado y placas de fijación a la puerta.

Altura regulable para adaptar a muebles de 1880 a 2180 mm.

Para muebles de anchura 150 mm y 200 mm.



Columna extraíble GREEN

Referencia	Mueble	Acabado	Alto	Ancho	Fondo
D1525815	150	Cromo	1880-2180	100	505
D1525820	200	Cromo	1880-2180	150	505

Columna extraíble **NOVA FLAT**, con 5 bandejas de acero pintado antracita. Guías Grass de extracción total, con cierre amortiguado y capacidad de carga de 40 kg. Adaptable a módulos de 16 a 19 mm de grosor.

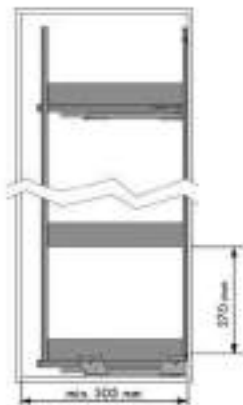
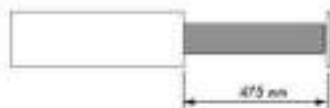
Para muebles de anchura 150 mm y 200 mm y altura mínima del mueble de 1855 mm.



Acero pintado antracita



1855 mm
alto mínimo
requerido



Columna extraíble NOVA FLAT

Referencia	Mueble	Acabado	Alto	Ancho	Fondo
D56150NF	150	Antracita	1850	112-118	498
D56200NF	200	Antracita	1850	162-168	498

Set de 4 separadores NOVA FLAT (opcional)

Referencia	Mueble	Acabado
SD5615NF	150	Antracita
SD5620NF	200	Antracita

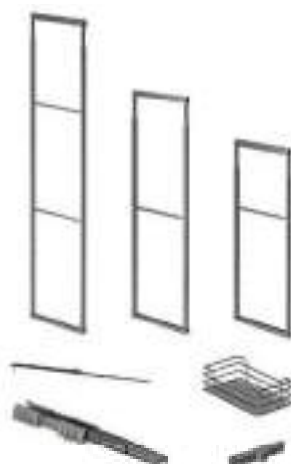


Columna extraíble **INOXA**, con cestas cromadas.

Composición: Estructura gris, guías, cestas cromadas y fijaciones.

Guías de extracción total, con cierre amortiguado y capacidad de carga de 110 kg.

Adaptable a módulos de 16 a 19 mm de grosor.



Disponibile en 3 alturas



Columna extraíble Inoxa

Referencia	Mueble	Alto	Ancho	Fondo	Nº cestos
D5821830	300	1825-2185	250	500	5
D5821840	400	1825-2185	350	500	5
D5821845	450	1825-2185	400	500	5
D5821860	600	1825-2185	550	500	5
D5818630	300	1480-1860	250	500	4
D5814930	300	1135-1495	250	500	4
D5814940	400	1135-1495	350	500	4



Se pueden pedir cestas adicionales

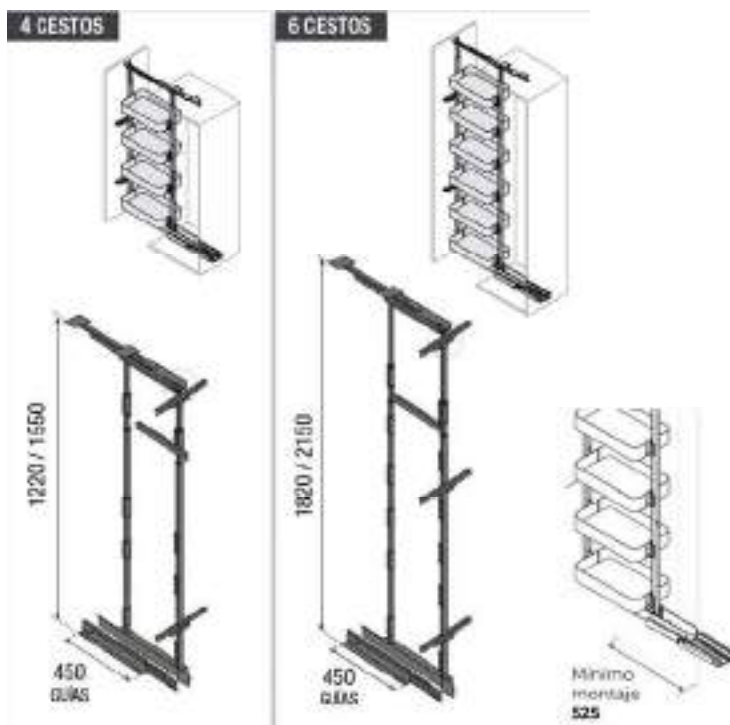
Cesta adicional (incluye la fijación)

Referencia	Mueble	Acabado	Alto	Ancho	Fondo
D585630	300	Cromo	120	230	420
D585640	400	Cromo	120	330	420
D585645	450	Cromo	120	380	420
D585660	600	Cromo	120	530	420

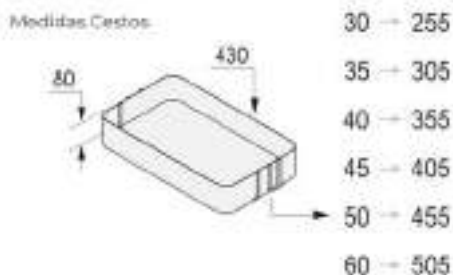
MÓDULO COLUMNA

PRODUCTO BAJO PEDIDO

Columna extraíble **NEO SYSTEM**, con bandejas de chapa metálica pintado en color grafito. Incluye esterilla antideslizante. Guías sincronizadas de extracción total, con cierre amortiguado y capacidad de carga de 10 kg por cesto. Adaptable a módulos de 16 a 19 mm de grosor.



ESTERILLA ANTIDESLIZANTE
Incluida en las bandejas



Consulten posibilidad de cestos adicionales.

Columna extraíble NEO SYSTEM

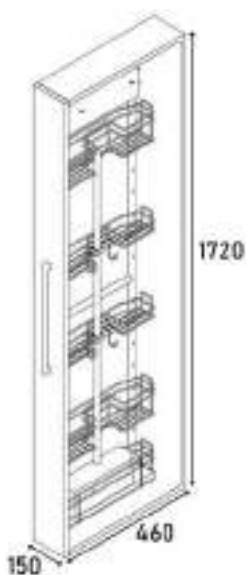
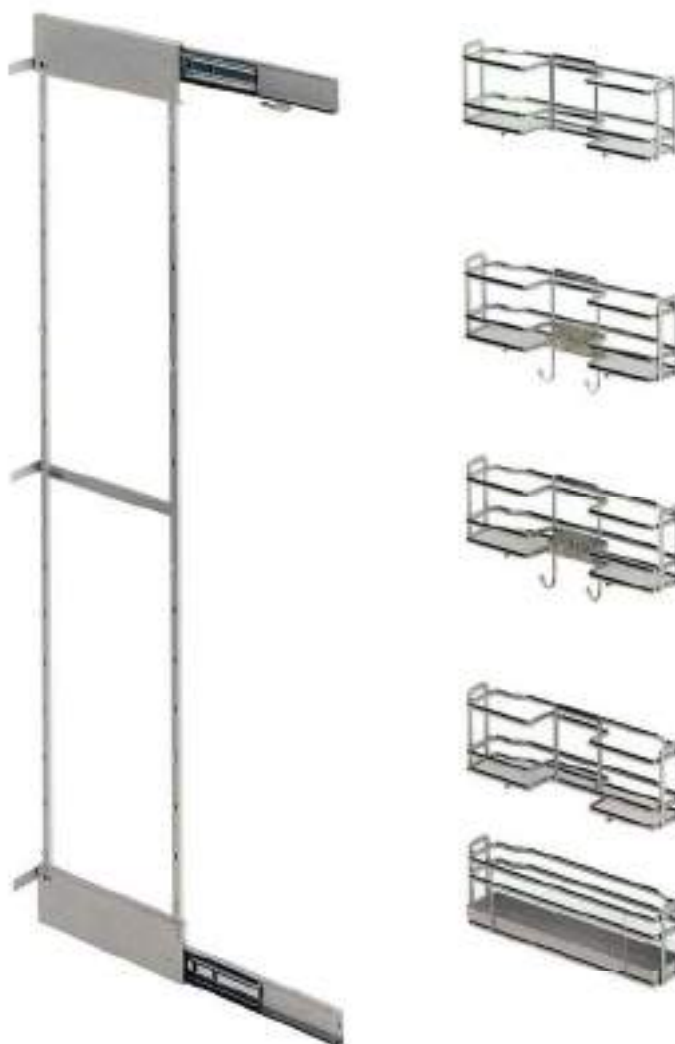
Referencia	Mueble	Alto	Ancho	Fondo	Nº cestos
D815530	300	1220-1550	255	500	4
D815535	350	1220-1550	305	500	4
D815540	400	1220-1550	355	500	4
D815545	450	1220-1550	405	500	4
D815550	500	1220-1550	455	500	4
D815560	600	1220-1550	505	500	4
D821530	300	1820-2150	255	500	6
D821535	350	1820-2150	305	500	6
D821540	400	1820-2150	355	500	6
D821545	450	1820-2150	405	500	6
D821550	500	1820-2150	455	500	6
D821560	600	1820-2150	505	500	6

Columna **CLEANING SYSTEM** de INOXA.

Set con 5 cestillos cromados especialmente diseñados para organizar escobas, trapos y productos de limpieza.

Las guías son laterales y reversibles. Tienen extracción total y cierre amortiguado.

Para módulos de 150 mm.



Columna **CLEANING SYSTEM**

Referencia	Mueble	Acabado	Alto	Ancho	Fondo
D58015	150	Cromo	1720	100	460