

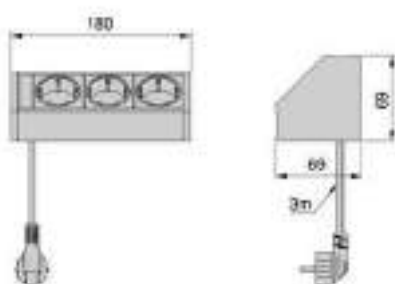


ENCHUFES

ENCHUFES DE SUPERFICIE

EVOLINE TRIPLE

Fabricado en aluminio, con **3 tomas de corriente**, o con **2 tomas y USB cargador (5V/2,1 A)**. Puede ser colocado tanto en vertical como en horizontal. Se puede fijar en un ángulo de 90°, por lo que puede ser usado tanto en esquinas como debajo de los muebles altos. Instalado en el interior del mueble de persiana, permite enchufar los pequeños electrodomésticos.



Referencia	Modelo	Acabado	Disponibilidad
IL58187	3 enchufes	Aluminio	En stock
IL157114U	2 enchufes + 1 USB (5V/2,1A)	Aluminio	Bajo pedido
IL157111	3 enchufes	Negro	Bajo pedido
IL157111U	2 enchufes + 1 USB (5V/2,1A)	Negro	Bajo pedido

BLACK

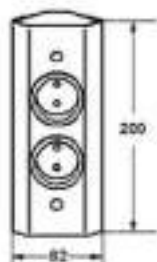
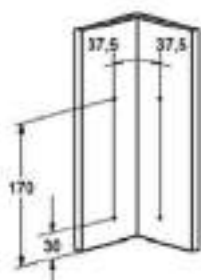
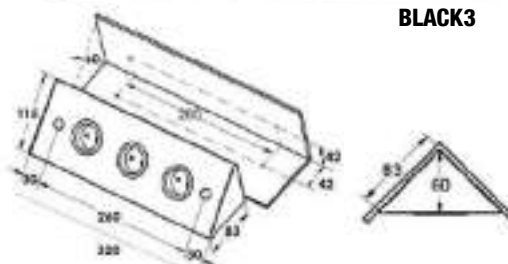
Enchufes negros, disponibles en 2 modelos: **Black2** con **2 tomas** de corriente y forma hexagonal y **Black3** con **3 tomas** de corriente y forma trapezoidal. Se pueden colocar en vertical o en horizontal.



BLACK2



BLACK3



Referencia	Modelo	Acabado	Disponibilidad
IL15420	Black2 (2 enchufes)	Negro	Bajo pedido
IL15430	Black3 (3 enchufes)	Negro	Bajo pedido

ENCHUFES DE SUPERFICIE

TRAPEZIO

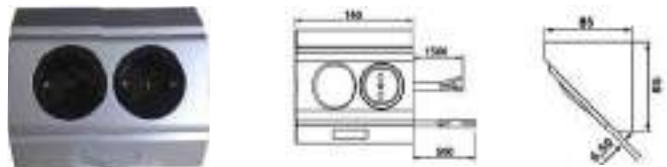
Carcasa en inox para instalar bajo mueble en ángulo de 90°. Disponibles en versión **simple (1 enchufe)**, o **doble (2 enchufes)**.



Referencia	Modelo	Acabado	Disponibilidad
IL33116	Simple	Inox/Negro	En stock
IL33316	Doble	Inox/Negro	En stock

ENERGY BOX-400

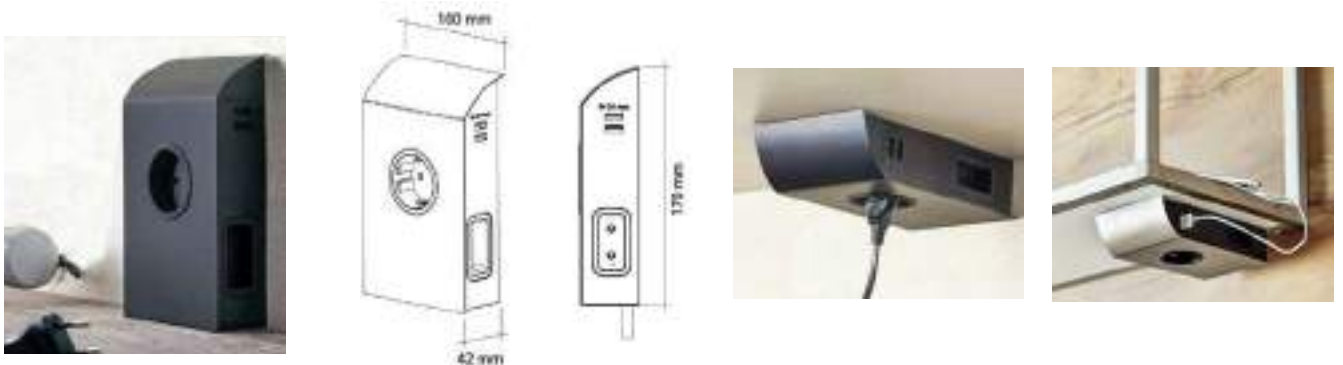
Para instalar bajo mueble en ángulo de 90°. En acabado plata mate, con **2 enchufes**.



Referencia	Modelo	Acabado	Disponibilidad
IL15400	2 enchufes	Plata mate	En stock

COMPACT

Práctico enchufe de diseño plano que dispone de **1 enchufe Schuko frontal de 16A**, **2 enchufes Europlug de 6A**, en los laterales y **2 USB cargadores (5V/2A máx.)** Se puede instalar en horizontal, bajo los muebles altos, o en vertical, contra la pared o trasera.



Referencia	Modelo	Acabado	Disponibilidad
IL152565	3 enchufes + 2 USB (5V/2A máx.)	Inox	Bajo pedido
IL152561	3 enchufes + 2 USB (5V/2A máx.)	Negro mate	Bajo pedido

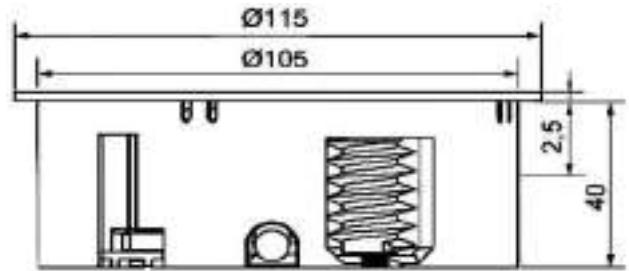
PRODUCTO BAJO PEDIDO

ENCHUFES PARA ENCASTRAR

TWIST

El enchufe **Twist** consta de **2 enchufes**, que quedan ocultos y son accesibles con un suave movimiento de giro. También disponible con **1 enchufe y 2 USB cargadores (5V/2,1 5A)**.

Su poca profundidad de encastre, de tan solo 40 mm, lo hacen ideal para ser instalado en casi todos los espesores de encimera.



Inox



Blanco mate



Negro mate



Referencia	Modelo	Acabado	Disponibilidad
IL58690	2 enchufes	Inox	En stock
IL156000	2 enchufes	Blanco mate	Bajo pedido
IL156001	2 enchufes	Negro mate	En stock
IL15605U	1 enchufe + 2 USB (5V/2,15A)	Inox	Bajo pedido
IL15600U	1 enchufe + 2 USB (5V/2,15A)	Blanco mate	Bajo pedido
IL15601U	1 enchufe + 2 USB (5V/2,15A)	Negro mate	Bajo pedido

ENCHUFES PARA ENCASTRAR

PRODUCTO BAJO PEDIDO

CIRCLE 80

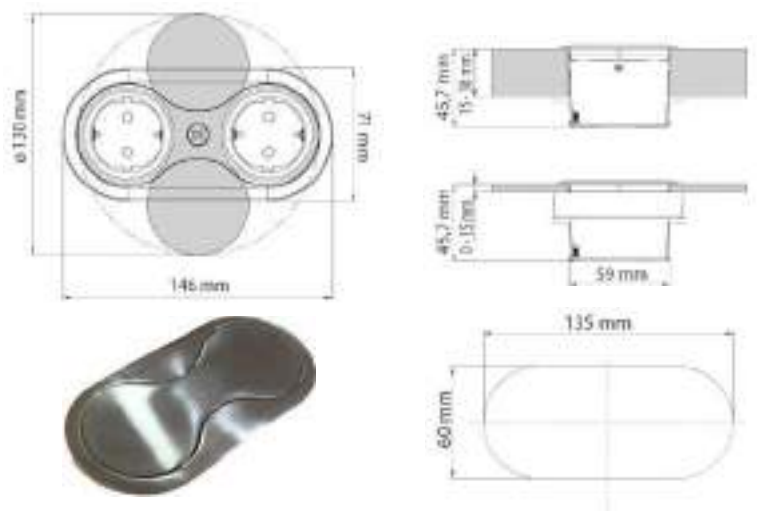
Circle 80 ofrece 3 funciones en 1 solo artículo. Para zonas de trabajo que requieren de soluciones que ocupen poco espacio. Consta de **1 enchufe, 2 USB cargadores (5V/2,1 A máx.)** y un hueco para el **paso de cables**, con tapa. El pasacables contiene hendiduras para bloquear el cable.



Referencia	Modelo	Acabado
IL157810	Pasacables, enchufe + 2USB	Blanco mate
IL157811	Pasacables, enchufe + 2USB	Negro mate

BUTTERFLY

Enchufes ocultos por una tapa que al presionar en su centro gira y nos permite acceder a ellos. Para esconderlos solo hay que acompañar el movimiento de la tapa con la mano. Disponible con **2 enchufes** o **1 enchufe + USB cargador (5V/1 A)**. Profundidad 46 mm.



Referencia	Modelo	Acabado
IL152505	2 enchufes	Inox
IL152500	2 enchufes	Blanco mate
IL152501	2 enchufes	Negro mate
IL152515	1 enchufe +1 USB (5V/1A)	Inox
IL152511	1 enchufe + 1 USB (5V/1A)	Negro mate

ENCHUFES PARA ENCASTRAR



ATOM 14

Multiconector que aporta una solución eficiente y funcional al mobiliario, integrándose tanto en muebles de oficina como de hogar.

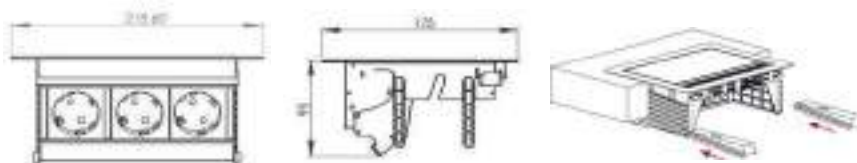
Dispone de **1 enchufe tipo F Schuko (EU)** con una potencia máxima admisible de hasta 3.000W - 13A, **2 conectores USB cargadores 5V DC (1 x 2A / 2 x 1,5A)** y **1 conector HDMI 2.0**. Tapa de elevación manual con cierre amortiguado para acceder a los conectores de forma fácil. Incluye cables de conexión para conectar los periféricos sin necesidad de utilizar herramientas. Cable de 1,5 m con enchufe para su funcionamiento a 250V AC 50Hz.



Referencia	Modelo	Acabado
IL7725	1 enchufe + 2 USB + 1 HDMI	Pintado Aluminio
IL7714	1 enchufe + 2 USB + 1 HDMI	Negro mate

FLIPTOP PUSH

Multiconector con **3 enchufes** o **2 enchufes + 2 USB cargadores (5V*2, 1A)**, en acabado inox. Tapa de elevación mediante presión. Los enchufes se fijan manualmente en su posición final. Los aparatos pueden permanecer enchufados en su posición de cerrado.



Referencia	Modelo	Acabado
IL15773	3 enchufes	Acero inox
IL15772	2 enchufes + 2 USB (5V/2,1A)	Acero inox

ENCHUFES PARA ENCASTRAR

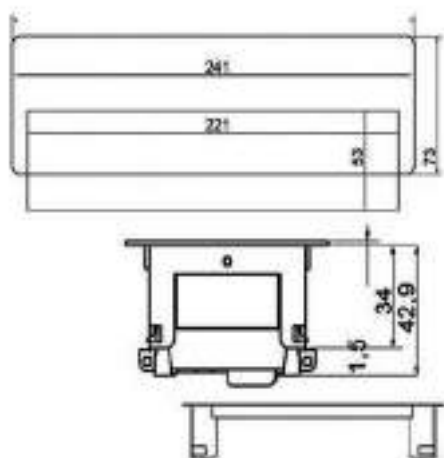


MARCO

Multiconector que ofrece una solución compacta para el acceso fácil e integrado a la corriente.
Enchufes estancos con protección infantil.

El marco donde va sujeto el módulo tiene varias opciones de acabado.

Disponible con **3 enchufes** o con **2 enchufes y 2 USB cargadores (5V*2, 15A)**



Medida de encastre 225 x 60 mm

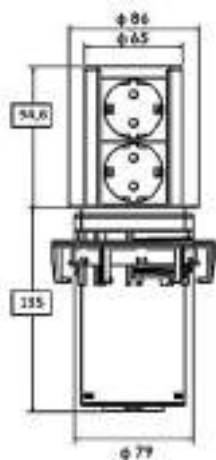
Referencia	Modelo	Acabado (marco)
IL156334	3 enchufes	Gris plata
IL156330	3 enchufes	Blanco mate
IL156331	3 enchufes	Negro mate
IL156335	3 enchufes	Inox
IL1563U4	2 enchufes + 2 USB (5V/2, 15A)	Gris plata
IL1563U0	2 enchufes + 2 USB (5V/2, 15A)	Blanco mate
IL1563U1	2 enchufes + 2 USB (5V/2, 15A)	Negro mate
IL1563U5	2 enchufes + 2 USB (5V/2, 15A)	Inox

ENCHUFES PARA ENCASTRAR

ELEVATOR

Enchufe **escamoteable**, que se oculta o se extrae **presionando** sobre la parte superior. Diámetro de encastre de 79mm.

Sus **2 enchufes**, una vez extraídos, ocupan solo 100 mm sobre la encimera. Acabado efecto inox.



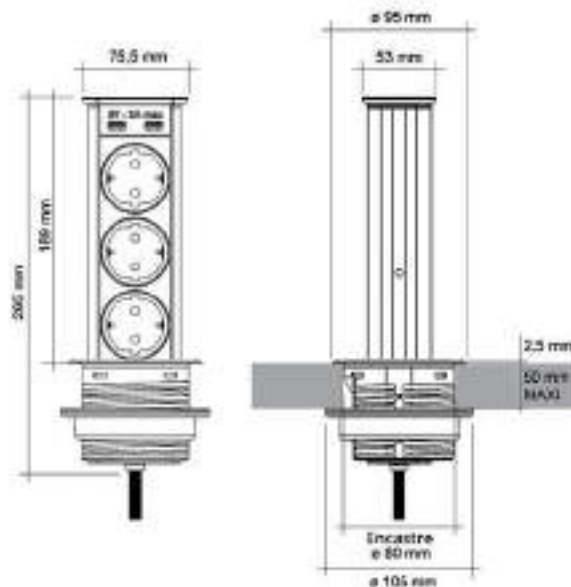
Referencia	Modelo	Acabado	Disponibilidad
IL1558612	2 enchufes	Inox	En stock

ESCAMOTEABLE 3 tomas

Enchufe **escamoteable**, con **3 enchufes + 2 USB cargadores (5V*2A máx.)**.

Fácil extracción y ocultación manual, con 2 posiciones de apertura. En la primera posición quedan visibles 1 enchufe y 2 USB, y en la segunda se muestran todas las tomas.

Disponible con tapa inox o tapa en negro, esta última bajo pedido.



Diámetro de encastre 80 mm



Referencia	Modelo	Acabado	Disponibilidad
IL152545	3 enchufes + 2 USB (5V/2A máx)	Inox	En stock
IL152541	3 enchufes + 2 USB (5V/2A máx)	Negro	Bajo pedido

ENCHUFES PARA ENCASTRAR



VERTICAL PUSH 60

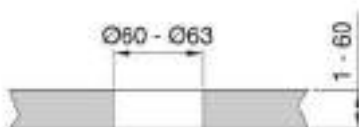
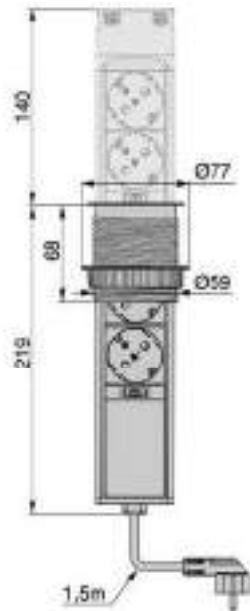
Torre multienchufe pensada para tener siempre accesible las tomas de corriente y los conectores USB, integrados en el mueble gracias a su diseño retráctil de extracción y ocultación manual.

Todos los multiconectores quedan totalmente ocultos cuando no se están utilizando. Esta regleta dispone de **2 tomas de enchufe tipo F schuko (EU)** con una potencia máxima admisible de hasta 3680W-16A y **2 conexiones USB** para la recarga rápida de dispositivos electrónicos 5V DC (2,4A y 1,2A) con una potencia máxima de 12W.

Para acceder a los conectores USB basta con una **pulsación en la superficie** de acero inoxidable, logrando que queden accesibles. Si después se necesita utilizar las tomas de corriente se puede tirar del bloque hacia arriba para extraerlas.

Instalación versátil, puesto que sólo requiere de un **agujero de Ø60 mm** (se adapta perfectamente a los escritorios ya equipados con pasacables de 60mm) y puede ser montado en superficies de gran espesor, entre 1 y 60 mm. Además se fija al mueble sin necesidad de herramientas gracias a una tuerca de fijación manual.

También dispone de un cable de 1,5 m con enchufe para su funcionamiento a 230V AC 50Hz y con protección IP20



Referencia	Modelo	Acabado
IL7PUSH60	2 enchufes + 2 USB (5V/2,4-1,2A)	Inox

VERTICAL PUSH 100

Torre multienchufe pensada para tener siempre accesible las tomas de corriente y los conectores USB, integrados en el mueble gracias a su diseño retráctil.

Todos los multiconectores quedan totalmente ocultos cuando no se están utilizando.


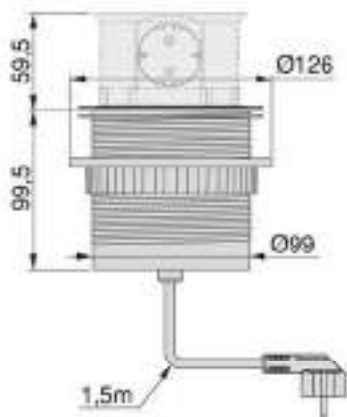
Esta regleta dispone de **3 tomas de enchufe tipo F schuko (EU)** con una potencia máxima admisible de hasta 3680W-16A y **2 conexiones USB** para la recarga rápida de dispositivos electrónicos 5V DC (2,4A y 1,2A) con una potencia máxima de 12W.

Con una simple **pulsación en la superficie**, quedan accesibles los enchufes y las conexiones USB.

Instalación versátil, ya que sólo requiere de un **agujero de Ø100 mm** y puede ser montado en superficies de gran espesor, entre 1 y 70 mm. Además se fija al mueble sin necesidad de herramientas gracias a una tuerca de fijación manual.

Asimismo dispone de un cable de 1,5 m con enchufe para su funcionamiento a 230V AC 50Hz y con protección IP20.

Está fabricado en acero y plástico en color negro.



Referencia	Modelo	Acabado
IL7PUSH100	3 enchufes + 2 USB (5V/2,4-1,2A)	Negro