



ILUMINACIÓN

LUMINARIAS LED sin transformador

FLOW

FLOW es un perfil de LED modular con convertidor integrado para simplificar su instalación, ya que funciona a 220-240V, por lo que no necesita transformador.

Su difusor proyecta un haz de luz simétrica con un tono de luz natural de 3900 °K.

Fácil instalación, los tornillos se fijan a través de los agujeros del frontal y luego se colocan unos tapones embellecedores. Cable de conexión de 2 m, que sale por el lado izquierdo (visto de frente).
Dispone de interruptor on/off.

Acabado plata mate con difusor blanco.



Referencia	Medida	Wattios	Lumen/ud	Acabado	Disponibilidad
IL33FLOW60	600 mm	10W	750	Plata mate/Blanco	En stock
IL33FLOW90	900 mm	15W	1125	Plata mate/Blanco	En stock
IL33FLOW120	1200 mm	18W	1350	Plata mate/Blanco	En stock

KRAZ

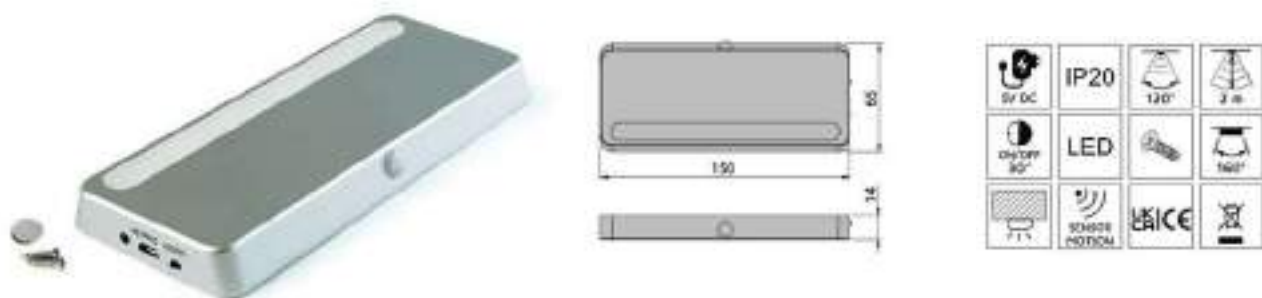
Aplique LED **recargable, con detector de movimiento.**

Fabricado en plástico con acabado gris metalizado. Resulta perfecto para la iluminación interior de los muebles de la casa o de las zonas de paso.

El sensor de movimiento tiene rango de detección de 2 metros de longitud en un ángulo de 120°. Se mantiene encendido mientras detecta movimiento y se apaga transcurridos 30 segundos cuando deja de detectarlo. Tono de luz de 4000 °K

Dispone de una **batería recargable** de polímeros de litio de 850 mAh, recargable con un cargador de teléfono móvil de 5V DC 1A con conector micro USB tipo B (no incluido).

Instalación en la superficie del mueble atornillando la base o mediante un imán adhesivo (ambos incluidos), pudiéndose extraer de forma fácil para su recarga.



Referencia	Medida	Wattios	Lumen/ud	Acabado	Disponibilidad
IL7625	150 mm	1W	85	Gris metalizado	En stock

LUMINARIAS LED sin transformador

KAUS con sensor de movimiento

La luminaria LED **Kaus** está pensada como iluminación para cocina y armarios **sin necesidad de cables**, con un elegante diseño extra fino en aluminio.

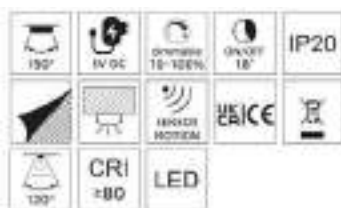
Permite **variar la temperatura de color** entre 3000, 4000 y 6000 °K y también se puede **aumentar o reducir el flujo luminoso**.

Dispone de un **sensor crepuscular de movimiento** integrado con un rango de detección de 2 m de longitud y ángulo 120°. Se apaga automáticamente cuando deja de detectar movimiento, transcurridos 18 segundos.

El sensor crepuscular hace que la luminaria se active cuando la luz ambiental está por debajo de 250 Lux, lo que permite alargar la vida de la batería ya que solo se enciende cuando es realmente necesario.

Tiene una **batería recargable de polímeros de litio de 850 mAh**, además de un interruptor para apagar o encender de manera manual. Se recarga con un cargador de móvil convencional 5V DC 1A (no incluido) y un cable micro USB tipo C de 30 cm (incluido), en un tiempo inferior a 2 horas (indicador LED de estado de carga).

Fácil instalación mediante unas bases metálicas adhesivas, sin necesidad de cables ni agujeros. Los imanes que incorpora en su interior permiten adherirse a las placas magnéticamente, y de esta forma se puede extraer fácilmente la luminaria para su recarga.



Referencia	Medida	Wattios	Lumen/ud	Acabado	Disponibilidad
IL7KMV240	240 mm	1W	60	Aluminio	Bajo pedido
IL7KMV400	400 mm	2W	120	Aluminio	Bajo pedido
IL7KMV600	600 mm	3W	180	Aluminio	En stock

Posibilidad de suministrar, bajo pedido, en acabado negro.

LUMINARIAS LED sin transformador

KAUS con sensor táctil de proximidad


La luminaria LED **Kaus** está pensada como iluminación para cocina y armarios **sin necesidad de cables**, con un elegante diseño extra fino en aluminio.

Permite **variar la temperatura de color** entre 3000, 4000 y 6000 °K y también se puede **aumentar o reducir el flujo luminoso**.

Dispone de un **sensor de proximidad** integrado que enciende la luminaria al pasar la mano en su rango de detección de 7 cm y se apaga automáticamente cuando vuelves a pasar la mano.

Tiene una **batería recargable de polímeros de litio de 850mAh**, además de un interruptor para apagar o encender de manera manual. Se recarga con un cargador de móvil convencional 5V DC 1A (no incluido) y un cable micro USB tipo C de 30 cm (incluido), en un tiempo inferior a 2 horas (indicador LED de estado de carga).

Fácil instalación mediante unas bases metálicas adhesivas, sin necesidad de cables ni agujeros. Los imanes que incorpora en su interior permiten adherirse a las placas magnéticamente, y de esta forma se puede extraer fácilmente la luminaria para su recarga.



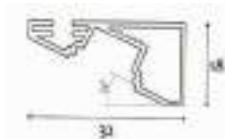
Referencia	Medida	Wattios	Lumen/ud	Acabado	Disponibilidad
IL7KSP240	240 mm	1W	60	Aluminio	Bajo pedido
IL7KSP400	400 mm	2W	120	Aluminio	Bajo pedido
IL7KSP600	600 mm	3W	180	Aluminio	En stock

Posibilidad de suministrar, bajo pedido, en acabado negro.

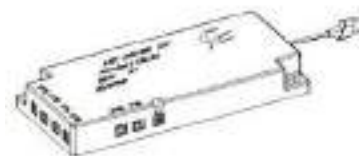
LUMINARIAS LED

LIDO-203

Perfil de aluminio, con diseño especial para colocar bajo los muebles altos y así iluminar la encimera. Alta luminosidad. Tono de luz de 4000 °K
Incorpora **sensor touch táctil on-off**, con luz de cortesía y cable de 1,4m.



El cable va en el mismo lado que el touch



Necesita transformador

Referencia	Medida	Wattios	Lumen/ud	Acabado	Disponibilidad
IL220360	600 mm	7W	780	Aluminio	En stock
IL220390	900 mm	11W	1170	Aluminio	En stock
IL2203120	1200 mm	15W	1560	Aluminio	En stock
IL2LID24	Transformador	24W	12V		3 conexiones
IL2LID36	Transformador	36W	12V		4 conexiones

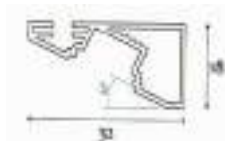
LUMINARIAS LED “a medida”

LIDO-203

Además de las medidas que tenemos en stock, ofrecemos la posibilidad de personalizar su regleta a la medida deseada, **con o sin touch**.

Perfil disponible en color **plata o negro**.


Led de 12v, con 12w/m, 1300 Lumens/m. Temperatura de 3000, 4000 ó 5000 °K (por defecto se fabrica a 4000 °K).



El cable va en el mismo lado que el touch



Medida máxima 2500 mm



Necesita transformador

LUMINARIAS LED "a medida"

L201

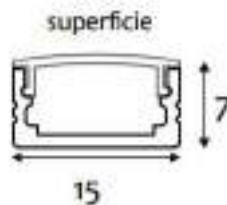
Perfil de superficie, disponible en color plata y negro.

Se puede incorporar **sensor touch interno**.

Medida máxima de 2500 mm cuando va sin touch y 2000 mm cuando incorpora el touch.

Led de 12v, con 120 led/m, 1300 Lumens/m. Temperatura de 3000, 4000 ó 5000 °K (por defecto se fabrica en 4000 °K).

Se suministra con grapas que se atornillan y posteriormente se encaja en ellas el perfil.



El cable va en el mismo lado que el touch



Necesita transformador



Medida máxima 2500 mm (sin touch)
Medida máxima 2000 mm (con touch)

L201-R

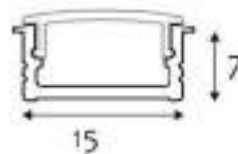
Perfil para empotrar, disponible en color plata y negro.

Se puede incorporar **sensor touch interno**.

Medida máxima de 2500 mm cuando va sin touch y 2000 mm cuando incorpora el touch.

Led de 12v, con 120 led/m, 1300 Lumens/m. Temperatura de 3000, 4000 ó 5000 °K (por defecto se fabrica en 4000 °K).

El perfil se instala a presión o pegado en el mecanizado.



El cable va en el mismo lado que el touch



Necesita transformador



Medida máxima 2500 mm (sin touch)

LUMINARIAS LED “a medida”

L114

Perfil de **superficie** de alta luminosidad y mínimo espesor de 5 mm

Se puede incorporar **sensor touch interno**.

Perfil disponible en color **plata o negro**.

Led de 12v, con 12w/m, 1300 Lumens/m. Temperatura de 3000, 4000 ó 5000 °K (por defecto se fabrica en 4000 °K).

El perfil se instala con tornillos en las tapas incluidos y grapas en las medidas superiores a 1,5 m.



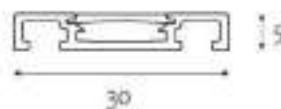
El cable va en el mismo lado que el touch



Medida máxima 2000 mm




Necesita transformador



TRANSFORMADOR LED

Transformador LED con diseño ultrafino de 3 ó 4 conexiones led para conectar varias regletas en un mismo transformador, siempre que la potencia del mismo sea un 20% mayor que la de los led conectados.

Incluye cable HV de 1,8 m.



Referencia	Medida	Wattios	Voltaje	Conexiones Led	Medidas
IL2LID24	Transformador	24W	12V	3	124 x 45 x 18
IL2LID36	Transformador	36W	12V	4	144 x 50 x 18

TRANSFORMADOR LED

PRODUCTO BAJO PEDIDO

L136

Transformador con conexión para LED y sensor.

Diseño ultrafino con caja de 6-10 conexiones led, y **1 conexión para sensor**.

Sensores a elegir entre 4 funciones distintas (ON-OFF, puerta, puerta doble, presencia).

Para conectar varias regletas en un mismo transformador, la potencia del mismo debe ser un 20% mayor que la de los led conectados.

Incluye cable HV de 2 m.



Referencia	Medida	Wattios	Voltaje	Conexiones Led	Medidas
IL213624	Transformador	24W	12V	6 +1 para sensor	95x 55 x 18
IL213636	Transformador	36W	12V	6 +1 para sensor	137 x 55 x 18
IL213660	Transformador	60W	12V	6 +1 para sensor	167 x 60 x 20
IL2136100	Transformador	100W	12V	10 +1 para sensor	198 x 60 x 20
IL2S136NF	Sensor IR	ON-OFF			
IL2S136PU	Sensor IR	Puerta			
IL2S136DP	Sensor IR	Doble puerta			
IL2S136PR	Sensor PIR	Presencia			

INTERRUPTOR

BLACK

Interruptor mecánico en color negro, **para encastrar** en el mueble. Su poca profundidad hace que sea ideal para ser instalado en casi cualquier sitio.

El interruptor incluye 2 conectores para una fácil conexión.

Voltaje 220V. Máxima potencia 550W.



Referencia	Wattios máx.	Color	Voltaje
IL15163	550W	Negro	220V

L144

Conjunto ultrafino de **transformador + sensor inalámbrico**, con 6 canales independientes. Incluye cable HV de 2 m a red, 6 conexiones led y 1 **mando a distancia**. Para el sensor hay 4 opciones diferentes, con soporte de mando empotrable.



- Composición del Kit:
- 1 Transformador (de 20w ó 60W)
 - 1 Sensor con 6 canales
 - 1 Mando remoto
 - 1 Cable red 2 m
 - 1 Manual uso

Referencia	Descripción	Wattios	Voltaje	Mando	Medidas
IL2S14420DI	Kit Transf.+sensor+mando	20W	12V	IR dimmer	162 x 75 x 17
IL2S14420PU	Kit Transf.+sensor+mando	20W	12V	IR puerta	162 x 75 x 17
IL2S14420PR	Kit Transf.+sensor+mando	20W	12V	PIR presencia	162 x 75 x 17
IL2S14420TD	Kit Transf.+sensor+mando	20W	12V	Touch dimmer	162 x 75 x 17
IL2S14460DI	Kit Transf.+sensor+mando	60W	12V	IR dimmer	235 x 75 x 17
IL2S14460PU	Kit Transf.+sensor+mando	60W	12V	IR puerta	235 x 75 x 17
IL2S14460PR	Kit Transf.+sensor+mando	60W	12V	PIR presencia	235 x 75 x 17
IL2S14460TD	Kit Transf.+sensor+mando	60W	12V	Touch dimmer	235 x 75 x 17
IL2M144DI	Mando adicional			IR dimmer	40 x 40 x 10
IL2M144PU	Mando adicional			IR puerta	40 x 40 x 10
IL2M144PR	Mando adicional			PIR presencia	40 x 40 x 10
IL2M144TD	Mando adicional			Touch dimmer	40 x 40 x 10

SENSORES

RED EYE-4

Sensor **de movimiento con temporizador**.

Se enciende cuando se interfiere su rango de detección y se apaga una vez transcurrido el tiempo programado, ya que el temporizador que incluye es regulable entre 10 segundos y 3 minutos.

El rango de detección del sensor es de 2,5 metros y un ángulo de 90°.

Dispone de un cable de alimentación con clavija TYPE 8 para conectar directamente al convertidor, y un cable para la cabeza de 2 m de largo.

Funciona a 240V AC y está fabricado en plástico.



Referencia	Wattios	Entrada	Salida
IL71820	250W	100-240V AC 50-60Hz	100-240V AC 50-60Hz

RED EYE-5

Sensor **táctil** con función **ON-OFF** al contacto con la superficie metálica.

Su potencia es de 500 W, con una entrada y salida de 220-240V AC.



Referencia	Wattios	Entrada	Salida
IL71511	500W	220-240V AC - 50Hz	220-240V AC 50-60Hz

APLIQUES PARA BAÑO

PRODUCTO BAJO MEDIDA

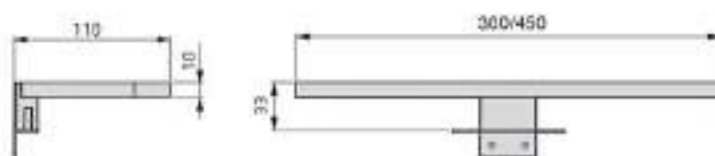
AQUARIUS

Aplique ideal para iluminar los muebles de baño gracias a su **protección contra ambientes húmedos IP44** y a su elegante diseño en acabado cromado. Esta luminaria destaca por su tecnología LED de bajo consumo y porque **no requieren de convertidor adicional** ya que funcionan a 230V AC.

Potencia de 7 W y temperatura de color blanco frío 6000 °K.

Las luminarias Aquarius se distinguen por su forma extrafina con un difusor opal que homogeniza la luz. Además disponen de un **multienganche** para su fácil montaje en cristal, en tablero o en la superficie del mueble mediante tornillos también incluidos en el suministro.

Fabricado en aluminio y plástico con acabado cromado.



Referencia	Medida	Wattios	Lumen/ud	Acabado
IL73110	300 mm	7W	520	Cromo brillo
IL76411	450 mm	7W	520	Cromo brillo

LEO

Foco LED para espejo de baño con un difusor opal que homogeniza la luz.

Temperatura de color Blanco frío 5.700 °K

Luminaria idónea para **zonas húmedas**, gracias a su protección **IP44**.

No necesita transformador de corriente porque funcionan a 230V AC.

Dispone de un **multienganche** para su fácil montaje en cristal, en tablero o en la superficie del mueble mediante tornillos.

Incluye todos los elementos necesarios para su montaje, además de la caja de conexión IP44.

Fabricado en plástico pintado **negro**.



Referencia	Medida	Wattios	Lumen/ud	Acabado
IL70114	280 mm	6W	457	Negro

APLIQUES PARA BAÑO

PRODUCTO BAJO PEDIDO

VIRGO

Foco LED para espejo de baño con un difusor opal que homogeniza la luz.

Temperatura de color Blanco frío 6000 °K.

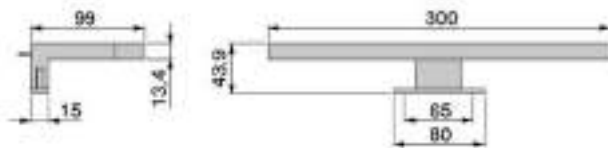
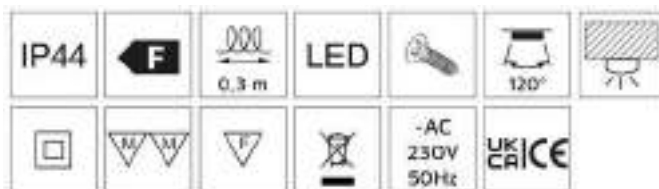
Luminaria idónea para **zonas húmedas**, gracias a su protección **IP44**.

No necesita transformador de corriente porque funcionan a 230V AC.

Dispone de un **multienganche** para su fácil montaje en cristal, en tablero o en la superficie del mueble mediante tornillos.

Incluye todos los elementos necesarios para su montaje.

Fabricado en plástico pintado con acabado **cromado** o **negro**.



Referencia	Medida	Wattios	Lumen/ud	Acabado
IL79111	300 mm	6W	400	Cromo brillo
IL79114	300 mm	6W	400	Negro

PASACABLES

Pasacables circular de Ø60, para encastrar en la superficie del mueble. Oculta cables de aparatos electrónicos en escritorios o mesas de oficina y muebles de hogar.



Referencia	Medida	Acabado
PS7821	Ø60	Gris
PS7817	Ø60	Negro
PS9428	Ø60	Blanco
PS7671	Ø60	Zamak cromo brillo