

BISAGRAS

SENSYS CON AMORTIGUACIÓN



La bisagra **Sensys 8645i** aporta seguridad y diseño a sus muebles. Gracias al gran cierre automático exclusivo, Sensys se encarga del cierre casi por sí solo. Innovador, ligero, suave y silencioso.

Cazoleta de Ø35 mm y profundidad 12,8 mm.

Montaje por clip.

Para puertas de 15 a 24 mm y también un modelo especial para puertas más gruesas, de 15 a 32 mm.

Regulación tridimensional y regulación en profundidad, mediante excéntrica.

Disponible en 2 versiones; con amortiguación integrada o sin amortiguación.

Distancia entre tornillos 48 mm.



Para puertas de 15-24 mm.

Bisagra SENSYS 110° con freno

Referencia	Fijación	Grosor puerta	Solape
BIS66TS110F	Atornillar	15-24 mm	Recto (solapado)
BIS66TS630F	Atornillar	15-24 mm	Acodado (semisolapado)
BIS66TS631F	Atornillar	15-24 mm	Superacodado (arremetido)
BIS66TS110FT	Taco Ø10	15-24 mm	Recto (solapado)



Recta



Acodada



Superacodada



Para puertas gruesas hasta 32 mm.

Bisagra SENSYS 95° con freno (puertas gruesas)

Referencia	Fijación	Grosor puerta	Solape
BIS66TS8631FT	Taco Ø10	15-32 mm	Recto (solapado)
BIS66TSACFT	Taco Ø10	15-32 mm	Acodado (semisolapado)
BIS66TSSPFT	Taco Ø10	15-32 mm	Superacodado (arremetido)

BISAGRAS

SENSYS CON AMORTIGUACIÓN



Bisagra de gran ángulo con resalte cero.
Montaje clip y amortiguación integrada.
Cazoleta de Ø35 mm y profundidad 11,6 mm.
Para grosor de puerta de 15-32 mm.

Bisagra SENSYS 165° con freno

Referencia	Fijación	Grosor puerta	Solape
BIS66TS180F	Atornillar	15-32 mm	Recto (solapado)
BIS66TS180FT	Taco Ø10	15-32 mm	Recto (solapado)



Bisagra de continuidad para muebles ciegos.
Montaje clip y amortiguación integrada.
Cazoleta de Ø35 mm y profundidad 12,68 mm.
Para grosor de puerta de 15-28 mm.

Bisagra SENSYS W90 con freno (para mueble ciego)

Referencia	Fijación	Grosor puerta	Solape
BIS66TS95F	Atornillar	15-28 mm	Superacodado (arremetido)
BIS66TS95FT	Taco Ø10	15-28 mm	Superacodado (arremetido)



Bisagra de librillo angular **Sensys** W30, con amortiguación integrada. Ángulo de apertura 95°.

Bisagra SENSYS 30° con freno (montajes angulares)

Referencia	Fijación	Grosor puerta	Solape
BIS66TS30F	Atornillar	15-28 mm	Recto (solapado)



Bisagra de librillo angular **Sensys** W45, con amortiguación integrada. Ángulo de apertura 95°.

Bisagra SENSYS 45° con freno (montajes angulares)

Referencia	Fijación	Grosor puerta	Solape
BIS66TS45F	Atornillar	15-28 mm	Recto (solapado)
BIS66TS45SAF	Atornillar	15-28 mm	Superacodado (arremetido)



BISAGRAS

SENSYS SIN AMORTIGUACIÓN



Bisagra **Sensys 8645** automática con montaje por clip, Sin amortiguación integrada. Cazoleta de Ø35 mm y profundidad 12,8 mm. Distancia entre tornillos 48 mm.

Bisagra SENSYS 110° sin freno

Referencia	Fijación	Grosor puerta	Solape
BIS66TS110	Atornillar	15-24 mm	Recto (solapado)
BIS66TS110T	Taco Ø10	15-24 mm	Recto (solapado)

Bisagra Loca, sin amortiguación, ni cierre automático. Para aplicaciones sin tirador.



Bisagra Loca

Bisagra SENSYS 110° Loca

Referencia	Fijación	Grosor puerta	Solape
BIS66TSLT	Taco Ø10	15-24 mm	Recto (solapado)



Bisagra Loca, para puertas 15-32 mm

Bisagra Loca, para puertas gruesas. sin amortiguación, ni cierre automático. Para aplicaciones sin tirador.

Bisagra SENSYS 95° Loca (puertas gruesas)

Referencia	Fijación	Grosor puerta	Solape
BIS66TSLG	Taco Ø10	15-32 mm	Recto (solapado)



Bisagra 165° sin amortiguación. Cazoleta de Ø35 mm y profundidad 11,6 mm. Para grosor de puerta de 15-32 mm.

Bisagra SENSYS 165° sin freno

Referencia	Fijación	Grosor puerta	Solape
BIS66TS180	Atornillar	15-32 mm	Recto (solapado)
BIS66TS180T	Taco Ø10	15-32 mm	Recto (solapado)



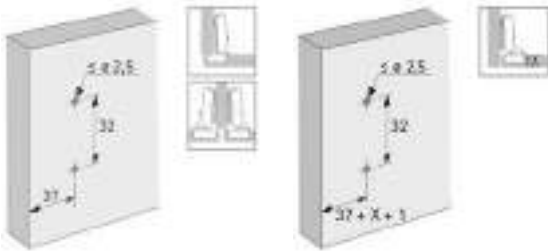
Bisagra para puertas plegables de armario de esquina. Sin cierre automático. Ángulo de apertura 50° / 65°.

Bisagra SENSYS Angular (puertas plegables)

Referencia	Fijación	Grosor puerta	Solape
BIS66TS65	Atornillar	15-21 mm	Recto (solapado)

BISAGRAS

BASES Y CALGES



Base de avión para bisagra **Sensys**, con ajuste de altura directo. Incluye tirafondos premontados.

Base SENSYS con tirafondos premontados

Referencia	Fijación	Altura	Para costado
BIS66TS0	Atornillar	0	19 mm
BIS66TS3	Atornillar	3	16 mm
BIS66B3T	Taco Ø10	3	16 mm

Calce para bisagra **Sensys**, que permite realizar ángulo de mueble.

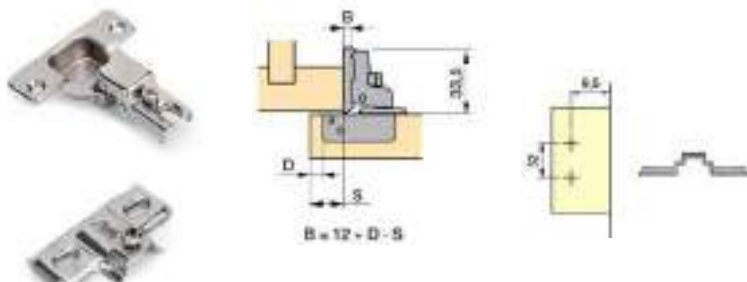
Se recomienda un montaje de prueba.

Calce para base avión Sensys

Referencia	Fijación	Grados
BIS66TS5G	Atornillar	5°
BIS66TS20G	Atornillar	20°

El adaptador angular 5° puede apilarse.

BISAGRA DE BRAZO CORTO, SIN AMORTIGUACIÓN



Bisagra para instalar en espacios reducidos, donde la bisagra convencional no cabe. Regulación tridimensional. Cazoleta de Ø35 mm y profundidad 11,3 mm. Distancia entre tornillos 48 mm. Ángulo de apertura 105°.



Bisagra brazo corto, sin freno

Referencia	Fijación	Grosor puerta	Solape
BIS7907	Atornillar	14-23 mm	Acodado (semisolapado)
Base para bisagra brazo corto			
BIS7498	Atornillar		Altura 3

BISAGRAS

X91 CON AMORTIGUACIÓN



Bisagra con pistón amortiguador para el cierre suave de la puerta. Sistema automático de montaje de la bisagra al suplemento.

Para grosor de puerta de 14 a 24 mm.

Regulable tridimensionalmente.

Cazoleta de Ø35 mm y profundidad 11,3 mm.

Distancia entre tornillos 48 mm.

Ángulo de apertura 105°.

Rango de taladrado de la cazoleta D = 3 ~ 7 mm.



Bisagra X91 105° con freno

Referencia	Fijación	Grosor puerta	Solape
BIS7100F	Atornillar	14-24 mm	Recto (solapado)
BIS7020F	Atornillar	14-24 mm	Acodado (semisolapado)
BIS7040F	Atornillar	14-24 mm	Superacodado (arremetido)

Bisagra 165° con amortiguación.

Cazoleta de Ø35 mm y profundidad 11,5 mm.

Para grosor de puerta de 14-26 mm.



Bisagra X91S 165° con freno

Referencia	Fijación	Grosor puerta	Solape
BIS7180F	Atornillar	14-26 mm	Recto (solapado)

Bisagra de continuidad para muebles ciegos.

Montaje clip y amortiguación integrada.

Cazoleta de Ø35 mm y profundidad 11,30 mm.

Para grosor de puerta de 14-24 mm.

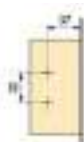


Bisagra X91 90° con freno (para mueble ciego)

Referencia	Fijación	Grosor puerta	Solape
BIS7070F	Atornillar	14-24 mm	Superacodado (arremetido)

Base X91

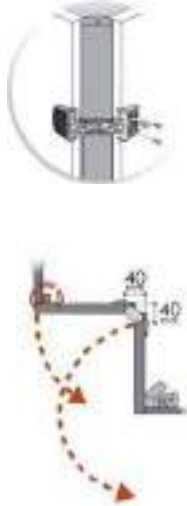
Referencia	Fijación	Altura	Para costado
BIS7415	Atornillar	0	19 mm
BIS7416	Atornillar	2	16 mm



BISAGRAS



PRODUCTO BAJO PEDIDO



Rincoplus es una bisagra de esquina, para muebles de cocina en L, diseñada para conseguir un acceso completo al rincón. Permite recortar un máximo de 9 cm por cada lado, para adaptarla a las distintas necesidades.

Bisagra Rincoplus H-70

Referencia	Acabado
BIS58187	Aluminio
BIS58190	Inox
BIS58501	Blanco mate
BIS58507	Negro mate

Bisagra Rincoplus H-90

Referencia	Acabado
BIS58287	Aluminio
BIS58290	Inox
BIS58601	Blanco mate
BIS58607	Negro mate

EXPULSORES

Expulsor fuerte en color gris, con tope de goma, regulable. Se puede instalar embutido o en el exterior, insertándolo en la base. Con un diámetro de 10 mm y Medidas 68,4 + 37 mm



K-push para embutir.



K-push con base, para exterior.



Expulsor K-Push con tope goma

Referencia	Colocación
FR58KPUSH	Embutido
FR58620	Exterior

Expulsor fuerte en color blanco, con imán, regulable. Se puede instalar embutido o en el exterior, insertándolo en la base. Con un diámetro de 10 mm y Medidas 79 mm + 37 mm



Expulsor blanco, para embutir.



Expulsor blanco con base, para exterior.

Expulsor con tope iman + clavo

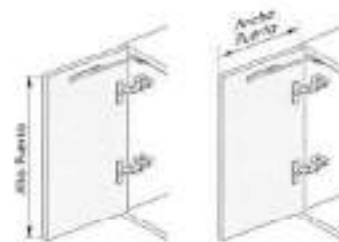
Referencia	Colocación
FR8140127E	Embutido
FR8140128B	Exterior

TECHNO TOUCH Semi automático

Techno Touch es un sistema de apertura manual y cierre suave de la puerta. **Con un solo toque**, presionamos la puerta y nos dará una apertura de 20 grados, para que la terminemos de abrir manualmente. Ideal para puerta sin tirador.

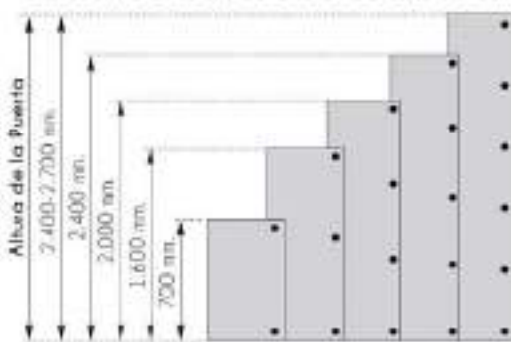
Es indispensable instalarlo con **bisagras hidráulicas** (no incluidas). La cantidad de bisagras dependerá de las dimensiones y peso de la puerta.

Se presenta con 2 tipos de fuerza: **Ligero**, para puertas con una altura máxima de 1200 mm y 600 mm de ancho, y **Pro**, para puertas con una altura máxima de 2700 mm y 600 mm de ancho.



Alto Puerta	Ancho Puerta	Kg máx.	Modelo
1.200 mm.	600 mm.	10	LIGERO
2.700 mm.	600 mm.	25	PRO

La cantidad de bisagras depende del ancho, la altura y el peso de la puerta.



Sólo se puede montar con Bisagras Hidráulica

Referencia	Modelo	Kg máx.	Medida máx.
TTS1200	Ligero	10 kg	1200 x 600
TTS2700	Pro	25 kg	2700 x 600