



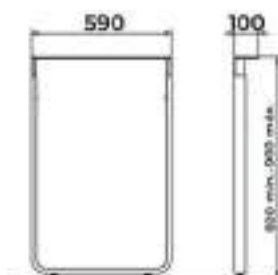
DECORACIÓN

PATAS INDUSTRIALES

PRODUCTO
BAJO PEDIDO

Patas para península con regulación en altura de 820 a 900 mm.

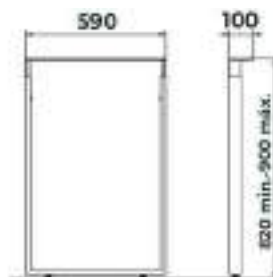
IBÉRICA



Pata IBÉRICA

Referencia	Medidas	Color
P15IB54	820-900 x 590	Blanco mate
P15IB59	820-900 x 590	Antracita mate

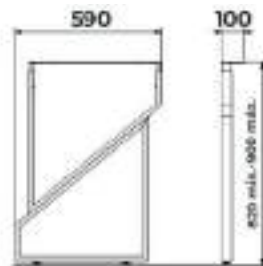
DANESA



Pata DANESA

Referencia	Medidas	Color
P15DN54	820-900 x 590	Blanco mate
P15DN59	820-900 x 590	Antracita mate
P15DN13	820-900 x 590	Cromo brillo

COREANA

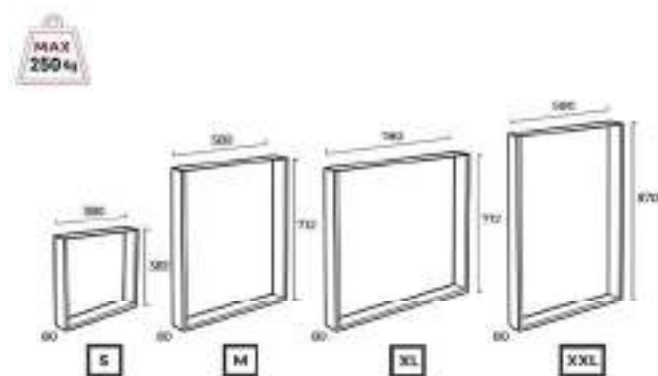


Pata COREANA

Referencia	Medidas	Color
P15IB54	820-900 x 590	Blanco mate
P15IB59	820-900 x 590	Antracita mate

Patas para penínsulas y mesas, con distintas formas, acabados y diseños.

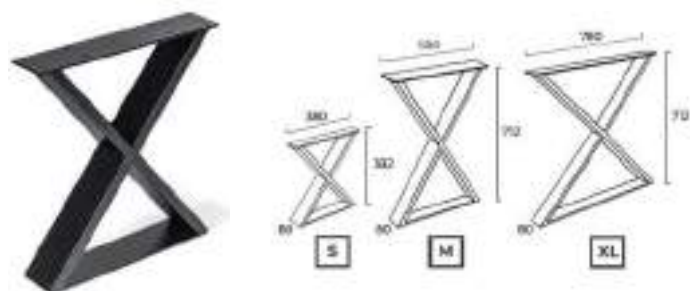
MODELO 913



Modelo 913

Referencia	Medidas	Color
P1913SB	382 x 380 x 80	Blanco poro
P1913SN	382 x 380 x 80	Negro poro
P1913MB	712 x 580 x 80	Blanco poro
P1913MN	712 x 580 x 80	Negro poro
P1913XLB	712 x 780 x 80	Blanco poro
P1913XLN	712 x 780 x 80	Negro poro
P1913XXLN	870 x 580 x 80	Negro poro

MODELO 914



Modelo 914

Referencia	Medidas	Color
P1914SB	382 x 380 x 80	Blanco poro
P1914SN	382 x 380 x 80	Negro poro
P1914SA	382 x 380 x 80	Aluminio
P1914MB	712 x 580 x 80	Blanco poro
P1914MN	712 x 580 x 80	Negro poro
P1914MA	712 x 580 x 80	Aluminio
P1914XLB	712 x 780 x 80	Blanco poro
P1914XLN	712 x 780 x 80	Negro poro
P1914XLA	712 x 780 x 80	Aluminio

PATAS INDUSTRIALES

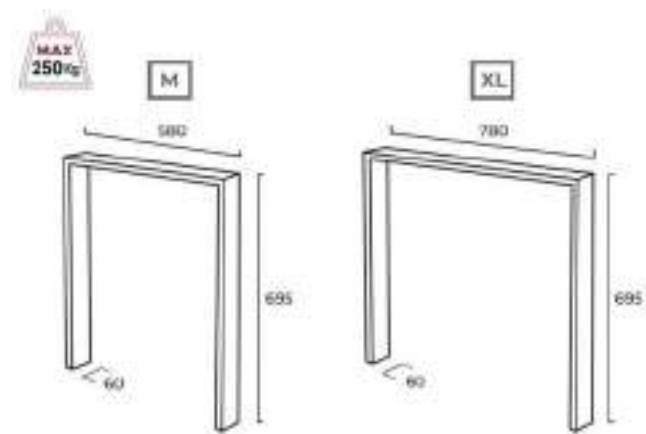
MODELO 915

PRODUCTO
BAJO PEDIDO



Modelo 915

Referencia	Medidas	Color
P1915MB	695 x 580 x 60	Blanco poro
P1915MN	695 x 580 x 60	Negro poro
P1915MA	695 x 580 x 60	Aluminio
P1915XLB	695 x 780 x 60	Blanco poro
P1915XLN	695 x 780 x 60	Negro poro
P1915XLA	695 x 780 x 60	Aluminio

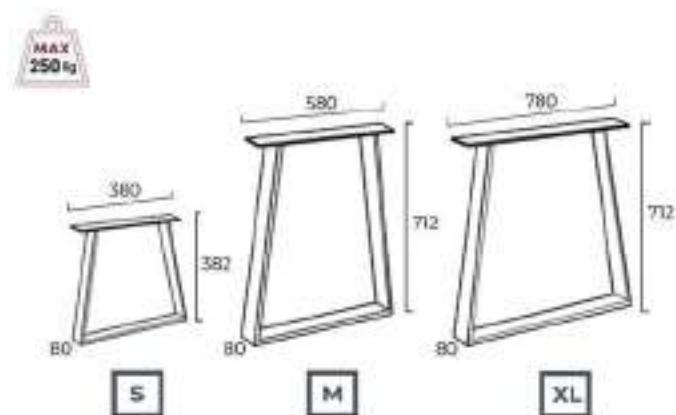


MODELO 916



Modelo 916

Referencia	Medidas	Color
P1916SB	382 x 380 x 80	Blanco poro
P1916SN	382 x 380 x 80	Negro poro
P1916MB	712 x 580 x 80	Blanco poro
P1916MN	712 x 580 x 80	Negro poro
P1916XLB	712 x 780 x 80	Blanco poro
P1916XLN	712 x 780 x 80	Negro poro

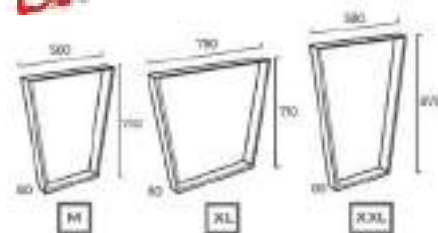


PATAS INDUSTRIALES

MODELO 917



PRODUCTO
BAJO PEDIDO



Modelo 917

Referencia	Medidas	Color
P1917MN	710 x 580 x 80	Negro poro
P1917XLN	710 x 780 x 80	Negro poro
P1917XXLN	870 x 580 x 80	Negro poro

MODELO 925



Modelo 925

Referencia	Medidas	Color
P1925B	350 x 250 x 40	Blanco poro
P1925N	350 x 250 x 40	Negro poro

MODELO 926



Modelo 926

Referencia	Medidas	Color
P1926B	385 x 350 x 40	Blanco poro
P1926N	385 x 350 x 40	Negro poro

MODELO 927



Modelo 927

Referencia	Medidas	Color
P192771B	710 x 385 x 40	Blanco poro
P192771N	710 x 385 x 40	Negro poro
P192785B	850 x 385 x 40	Blanco poro
P192785N	850 x 385 x 40	Negro poro

PATAS INDUSTRIALES

MODELO 965

PRODUCTO
BAJO PEDIDO



Modelo 965


Referencia	Medidas	Color
P1965BP	800 x 300 x 40	Blanco poro
P1965NP	800 x 300 x 40	Negro poro
P1965AL	800 x 300 x 40	Aluminio

MODELO 951



Modelo 951

Referencia	Medidas	Color
P195116BB	160 x Ø100	Blanco brillo
P195116NB	160 x Ø100	Negro brillo
P195116BR	160 x Ø100	Bronce
P195116VU	160 x Ø100	Vulcano
P195140BB	400 x Ø100	Blanco brillo
P195140NB	400 x Ø100	Negro brillo
P195140AL	400 x Ø100	Aluminio
P195171BB	710 x Ø100	Blanco brillo
P195171NB	710 x Ø100	Negro brillo
P195171TU	710 x Ø100	Turquesa
P195171AL	710 x Ø100	Aluminio
P1957110N	1100 x Ø100	Negro mate



MODELO 956



Modelo 956

Referencia	Medidas	Color
P1956BB	400 x Ø100	Blanco brillo
P1956NB	400 x Ø100	Negro brillo

SOPORTES PARA ESTANTES

ESCUADRA ARCH



Escuadra ARCH

Referencia	Medidas	Color	Peso máx/par
ES115C	150 x 150 x 20	Cromo mate	20 kg
ES115N	150 x 150 x 20	Negro mate	20 kg
ES120C	200 x 200 x 20	Cromo mate	30 kg
ES120N	200 x 200 x 20	Negro mate	30 kg

Se vende por unidades.

SOPORTE 1077



PRODUCTO
BAJO PEDIDO



Soporte 1077

Referencia	Medidas	Color	Peso máx/par
ES11077B	145x 180 x 20	Blanco poro	15 kg
ES11077N	145x 180 x 20	Negro poro	15 kg

Se vende por unidades.

SOPORTES PARA ESTANTES

SOPORTE 1070

PRODUCTO
BAJO PEDIDO



Soporte 1070

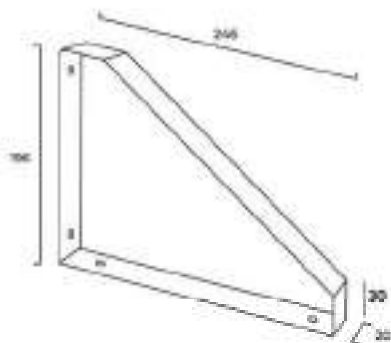
Referencia	Medidas	Color	Peso máx/ par
ES110702010B	106 x 211 x 30	Blanco poro	30 kg
ES110702010N	106 x 211 x 30	Negro poro	30 kg
ES110702512B	126 x 261 x 30	Blanco poro	30 kg
ES110702512N	126 x 261 x 30	Negro poro	30 kg
ES110702520B	211 x 261 x 30	Blanco poro	30 kg
ES110702520N	211 x 261 x 30	Negro poro	30 kg
ES110703020B	211 x 311 x 30	Blanco poro	30 kg
ES110703020N	211 x 311 x 30	Negro poro	30 kg

Se vende por unidades.

SOPORTES PARA ESTANTES

PRODUCTO
BAJO PEDIDO

SOPORTE 1078

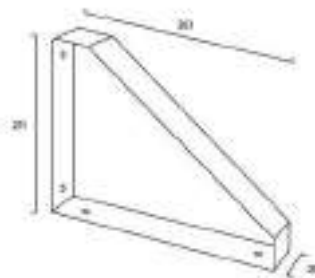


Soporte 1078

Referencia	Medidas	Color	Peso máx/ par
ES11078N	196 x 246 x 20	Negro poro	15 kg

Se vende por unidades.

SOPORTE 1079



Soporte 1079

Referencia	Medidas	Color	Peso máx/ par
ES11079B	211 x 261 x 30	Blanco poro	30 kg
ES11079N	211 x 261 x 30	Negro poro	30 kg

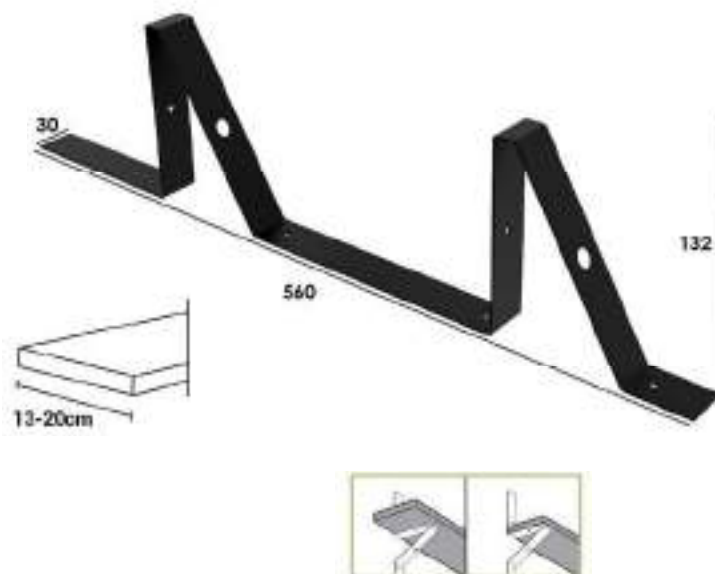
Se vende por unidades.



SOPORTES PARA ESTANTES

PRODUCTO
BAJO PEDIDO

SOPORTE 1081

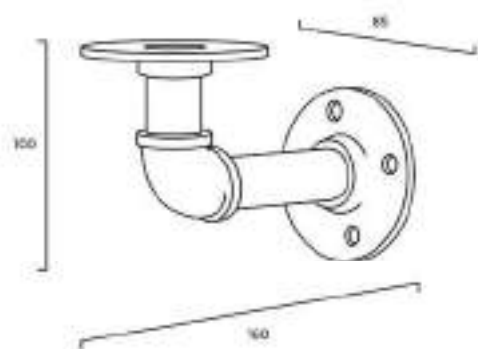


Soporte 1081

Referencia	Medidas	Color	Peso máx/ par
ES11081N	560 x 132 x 30	Negro poro	30 kg

Se vende por unidades.

SOPORTE 1521



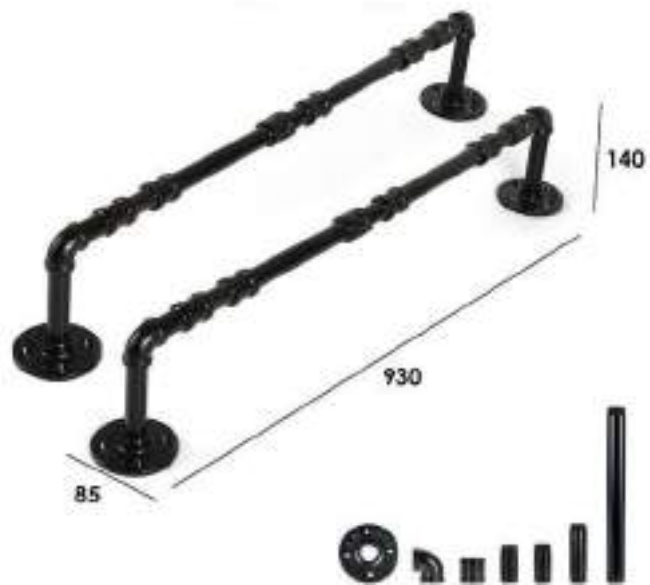
Soporte 1521 (set de 2 unidades)

Referencia	Medidas	Color	Peso máx/ par
ES11521N	100 x 160 x 85	Negro poro	15 kg

SOPORTES PARA ESTANTES

PRODUCTO
BAJO PEDIDO

SOPORTE 1526



Soporte 1526 (set de 2 unidades)

Referencia	Medidas	Color	Peso máx/ par
ES11526N	930 x 140 x 85	Negro poro	30 kg

SOPORTE 1523



Soporte 1523

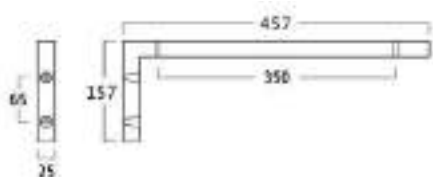
Referencia	Medidas	Color	Peso máx/ par
ES11523N	160 x 520 x 210	Negro poro	20 kg

SOPORTES ENCIMERAS BAÑO

SOPORTE 1001



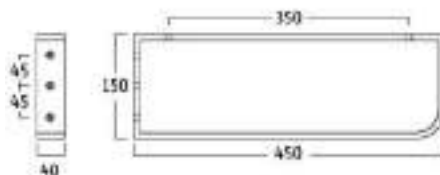
Se vende por unidades.



Soporte encimera 1001

Referencia	Medidas	Color	Peso máx/ unidad
ES11001BP	157 x 457 x 25	Blanco poro	40 kg
ES11001NM	157 x 457 x 25	Negro mate	40 kg
ES11001CB	157 x 457 x 25	Cromo brillo	40 kg
ES11001LT	157 x 457 x 25	Oro latonado	40 kg
ES11001RS	157 x 457 x 25	Oro rosa	40 kg

SOPORTE 1002



Se vende por unidades.

Soporte encimera 1002

Referencia	Medidas	Color	Peso máx/ unidad
ES11002BP	150 x 450 x 40	Blanco poro	40 kg
ES11002NM	150 x 450 x 40	Negro mate	40 kg
ES11002CB	150 x 450 x 40	Cromo brillo	40 kg
ES11002LT	150 x 450 x 40	Oro latonado	40 kg
ES11002RS	150 x 450 x 40	Oro rosa	40 kg