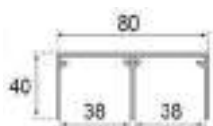


PUERTAS CORREDERAS

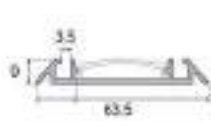
KIT GUÍA CLÁSICO



Guía superior



Guía inferior clásica



Tapa para guía inferior clásica



Kit guía Clásico

Referencia	Medida	Acabado
EM827604/3	3000 mm	Plata mate
EM827604/4	4000 mm	Plata mate
EM827603/3	3000 mm	Blanco brillo
EM827603/4	4000 mm	Blanco brillo
EM827218/3	3000 mm	Plata mate/Haya blanca (tapa y guía superior)
EM827218/4	4000 mm	Plata mate/Haya blanca (tapa y guía superior)

Kit compuesto por:

1 guía superior.

1 guía inferior.

1 Tapa para la guía inferior.

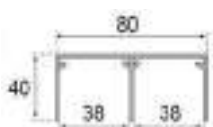
Disponibles en 3 acabados, plata mate, blanco brillo y plata mate/haya blanca.

Se sirven en largo de 3 ó 4 metros.

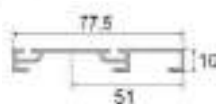
KIT GUÍA INFERIOR ALINEADA



Guía superior



Guía inferior alineada



Soportes

Kit guía inferior alineada

Referencia	Medida	Acabado	Disponibilidad
EM827644/3	3000 mm	Plata mate	En stock
EM827644/4	4000 mm	Plata mate	En stock
EM827643/3	3000 mm	Blanco brillo	En stock
EM827643/4	4000 mm	Blanco brillo	En stock
EM827639/3	3000 mm	Negro mate	Bajo pedido
EM827639/4	4000 mm	Negro mate	Bajo pedido
EM827642/3	3000 mm	Blanco mate	Bajo pedido
EM827642/4	4000 mm	Blanco mate	Bajo pedido
EM8649	Soporte adicional		En stock

Kit compuesto por:

1 guía superior.

1 guía inferior.

2 Soportes.

"Bajo pedido" en acabados Blanco mate y Negro mate.

Se sirven en largo de 3 ó 4 metros.

PUERTAS CORREDERAS

El **Kit Tirador** incluye todo lo necesario para **1 puerta**.
 2 perfiles tirador de 2600 mm.
 1 perfil "U" de 2000 mm.
 2 carros inferiores, 2 carros superiores.
 Cepillo.



KIT TIRADOR PARA TABLERO DE 10 MM




Modelo Classic

Referencia	Medida	Grosor tablero	Acabado	Disponibilidad
T28004	2600 mm	10 mm	Plata mate	En stock
T28003	2600 mm	10 mm	Blanco brillo	En stock
T28026	2600 mm	10 mm	Blanco mate	Bajo pedido



Modelo Recto

Referencia	Medida	Grosor tablero	Acabado	Disponibilidad
T28714	2600 mm	10 mm	Plata mate	En stock
T28713	2600 mm	10 mm	Blanco brillo	En stock
T28712	2600 mm	10 mm	Negro mate	Bajo pedido



Modelo Minimalista

Referencia	Medida	Grosor tablero	Acabado	Disponibilidad
T28104	2600 mm	10 mm	Plata mate	En stock
T28103	2600 mm	10 mm	Blanco brillo	En stock
T28106	2600 mm	10 mm	Negro mate	Bajo pedido

PUERTAS CORREDERAS

KIT TIRADOR PARA TABLERO DE 16 MM



Modelo Classic

Referencia	Medida	Grosor tablero	Acabado	Disponibilidad
T27004	2600 mm	16 mm	Plata mate	En stock
T27003	2600 mm	16mm	Blanco brillo	En stock
T27018	2600 mm	16 mm	Haya Blanca (madera)	En stock
T27026	2600 mm	16 mm	Blanco mate	Bajo pedido
T27038	2600 mm	16 mm	Negro mate	Bajo pedido



Modelo Recto

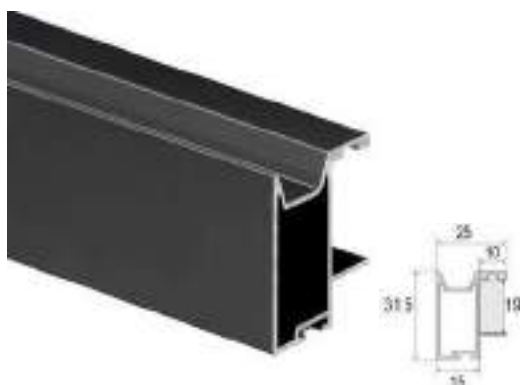
Referencia	Medida	Grosor tablero	Acabado	Disponibilidad
T28764	2600 mm	16 mm	Plata mate	En stock
T28763	2600 mm	16 mm	Blanco brillo	En stock
T28762	2600 mm	16 mm	Negro mate	Bajo pedido



Modelo Minimalista

Referencia	Medida	Grosor tablero	Acabado	Disponibilidad
T29784	2600 mm	16 mm	Plata mate	En stock
T29783	2600 mm	16 mm	Blanco brillo	En stock

KIT TIRADOR PARA TABLERO DE 19 MM



Modelo Recto

Referencia	Medida	Grosor tablero	Acabado	Disponibilidad
T28814	2600 mm	19 mm	Plata mate	En stock
T28813	2600 mm	19 mm	Blanco brillo	En stock
T28812	2600 mm	19 mm	Negro mate	Bajo pedido

PUERTAS CORREDERAS - perfiles adicionales

Cuando el perfil "U" de 2000 mm que viene en el kit no es suficiente, se puede pedir adicionalmente perfil en formato de 3000 mm.

PERFIL "U" 10 MM



Referencia	Medida	Grosor tablero	Acabado	Disponibilidad
EM827254	3000 mm	10 mm	Plata mate	En stock
EM827253	3000 mm	10 mm	Blanco brillo	En stock
EM827284	3000 mm	10 mm	Blanco mate	Bajo pedido
EM827289	3000 mm	10 mm	Negro mate	Bajo pedido

PERFIL "U" 16 MM



Referencia	Medida	Grosor tablero	Acabado	Disponibilidad
EM827304	3000 mm	16 mm	Plata mate	En stock
EM827303	3000 mm	16 mm	Blanco brillo	En stock
EM827326	3000 mm	16 mm	Blanco mate	Bajo pedido
EM827332	3000 mm	16 mm	Negro mate	Bajo pedido

PERFIL "U" 19 MM



Referencia	Medida	Grosor tablero	Acabado	Disponibilidad
EM827344	3000 mm	19 mm	Plata mate	En stock
EM827343	3000 mm	19 mm	Blanco brillo	En stock
EM827342	3000 mm	19 mm	Negro mate	Bajo pedido

Para hacer puertas japonesas es necesario pedir el perfil "H" aparte, ya que no está incluido en el kit. Se suministra en perfiles de 3000 mm.

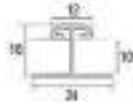

PERFIL "H" 10 MM



Referencia	Medida	Grosor tablero	Acabado	Disponibilidad
H27554	3000 mm	10 mm	Plata mate	En stock
H27553	3000 mm	10 mm	Blanco brillo	En stock
H27584	3000 mm	10 mm	Blanco mate	Bajo pedido
H27570	3000 mm	10 mm	Negro mate	Bajo pedido


PUERTAS CORREDERAS - perfiles adicionales

PERFIL "H" 10 MM, PARA KIT TIRADOR MINIMALISTA



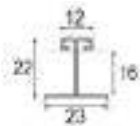
Referencia	Medida	Grosor tablero	Acabado	Disponibilidad
H28114	3000 mm	10 mm	Plata mate	En stock
H28113	3000 mm	10 mm	Blanco brillo	En stock
H28116	3000 mm	10 mm	Negro mate	Bajo pedido

PERFIL "H" 16 MM



Referencia	Medida	Grosor tablero	Acabado	Disponibilidad
H27354	3000 mm	16 mm	Plata mate	En stock
H27353	3000 mm	16 mm	Blanco brillo	En stock
H27368	3000 mm	16 mm	Madera Haya blanca	En stock
H27376	3000 mm	16 mm	Blanco mate	Bajo pedido
H27382	3000 mm	16 mm	Negro mate	Bajo pedido

PERFIL "H" 16 MM, PARA KIT TIRADOR MINIMALISTA



Referencia	Medida	Grosor tablero	Acabado	Disponibilidad
H28884	3000 mm	16 mm	Plata mate	En stock
H28883	3000 mm	16 mm	Blanco brillo	En stock

PERFIL "H" 19 MM



Referencia	Medida	Grosor tablero	Acabado	Disponibilidad
H27394	3000 mm	19 mm	Plata mate	En stock
H27393	3000 mm	19 mm	Blanco brillo	En stock
H27392	3000 mm	19 mm	Negro mate	Bajo pedido

PUERTAS CORREDERAS - accesorios adicionales

MOLDURA EMBOCADURA 19 MM



Referencia	Medida	Disponibilidad
M0222270	2700 mm	En stock

FRENO AMORTIGUADOR PARA TABLERO DE 10 Y 16 MM



2 modelos:

Ligero, para puertas hasta **20kg**

Fuerte, para puertas hasta **45kg**

Hay que indicar la mano.

Referencia	Kg	Mano	Disponibilidad
F27760-DR	20 kg	Derecha	En stock
F27760-IZ	20 kg	Izquierda	En stock
F27761-DR	45 kg	Derecha	En stock
F27761-IZ	45 kg	Izquierda	En stock

FRENO AMORTIGUADOR PARA TABLERO DE 19 MM



Referencia	Kg	Mano	Disponibilidad
F27762-FTE	45 kg	Ambivalente	En stock

CARROS INFERIORES



Carros inferiores para venta por unidades.
(Distinto al modelo negro que viene en el kit).

Referencia	Tipo de rueda	Acabado	Disponibilidad
EM64600	Macho	Galvanizado	En stock

TENSORES



Fabricados en acero, aluminio y plástico.
Se puede cortar por ambos extremos.

Referencia	Largo	Disponibilidad
EM79662	1970 mm	Bajo pedido
EM79762	2290 mm	Bajo pedido

Anchos \geq 60 cm es necesario 2 tensores

PUERTAS CORREDERAS - SISTEMA FLOW

PRODUCTO
BAJO PEDIDO

Sistema corredero **Flow** de superficie en **formato kit** para **puertas de madera apoyadas**. Este kit incluye todos los accesorios necesarios para realizar la instalación de un mueble con **2 puertas**, excepto los tableros.

El kit incluye 2 dispositivos de cierre suave para cada puerta con lo que se consigue una apertura y un cierre amortiguado, el cual está diseñado para puertas de hasta **30 kg**.

Tanto los carros superiores como inferiores incluyen rodamiento de bolas y regulación de 4 mm además de un bloqueo.

KIT FLOW PARA EMPOTRAR



Su montaje resulta sencillo porque el mecanizado a realizar es el mismo tanto en la parte superior e inferior del mueble ya que para este sistema se utiliza el mismo carril de aluminio.

Composición del Kit:

4 Perfiles anodizados de 2,35 m.

2 juegos de accesorios soft.

2 juegos de carros para las dos puertas.



vídeo de montaje

Referencia	Medida perfil	Acabado	Disponibilidad
EM76117	2350 mm	aluminio	Bajo pedido

KIT FLOW DE SUPERFICIE



El montaje de los carriles resulta muy sencillo y rápido ya que no hay que realizar ningún tipo de mecanizado previo para instalarlos. Solo se necesita atornillar unos clips para que se fijen tanto en la parte superior e inferior y a continuación clipar los carriles de superficie.

Composición del Kit:

2 Perfiles anodizados de 2,35 m.

2 juegos de accesorios soft.

2 juegos de carros para las dos puertas.

2 juegos de clips.



vídeo de montaje

Referencia	Medida perfil	Acabado	Disponibilidad
EM76213	2350 mm	aluminio	Bajo pedido