

INTERIOR DE ARMARIO

BARRA DE ARMARIO OVALADA

Barra fabricada en aluminio estriado en formato de 3000 mm y curva de 100 x 100 mm.



Barra estriada ovalada (3m)



Barra curva 100 x 100



Soporte lateral



Soporte central



Soporte ciego regulable

Referencia	Descripción	Acabado
EM773	Barra aluminio oval estriada (3000 mm)	Aluminio mate
EM8402100	Barra curva (100 x 100 mm)	Aluminio mate
EM812	Soporte lateral	Plata mate
EM814	Soporte central	Plata mate
EM609	Soporte ciego regulable	Cromo brillo

KIT BARRA DE ARMARIO REDONDA

Barra de aluminio de 1150 mm de longitud, disponible en 3 colores: aluminio mate, negro y moka. Los soportes son en zamak. El kit incluye todo lo necesario para el montaje de **2 barras** de armario D. 28 mm (2 tubos de 1150 mm, 4 soportes laterales, 2 soportes centrales, tornillos de montaje). De acuerdo a la norma ISO: 7170:205, la barra puede aguantar un peso máximo de **40kg/metro** uniformemente repartidos. Fijación superior de los soportes mediante tornillo M5x38 mm (incluidos). Válidos para tablero de 16 a 30 mm.



Referencia	Descripción	Acabado
EM7662	Kit barra 1150 mm	Aluminio mate
EM7614	Kit barra 1150 mm	Negro
EM7613	Kit barra 1150 mm	Moka

INTERIOR DE ARMARIO

KIT BARRA DE ARMARIO SILK

Barra de aluminio de 1150 mm de longitud, disponible en 2 colores: aluminio mate y negro.


Los soportes son en plástico pintado.

El tubo lleva una goma de PVC coextruída para evitar el ruido de las perchas.

El kit incluye todo lo necesario para el montaje de **2 barras** de armario 30x15 mm Silk (2 tubos de 1150 mm, 4 soportes laterales, 2 soportes centrales, tornillos de montaje)

Dos posibilidades de montaje de los soportes: laterales, en los costados del módulo con tornillo rosca madera Ø3.5 o montaje superior con tornillo M6.

Se incluyen tornillos M6x40 m para el montaje superior de los soportes de la barra.



Referencia	Descripción	Acabado
EM7062	Kit barra 1150 mm	Aluminio mate
EM7014	Kit barra 1150 mm	Negro

BARRA DE ARMARIO CON LED RECARGABLE Y DETECTOR DE MOVIMIENTO

Barra colgador con iluminación **LED** y detector de movimiento, alimentada con una **batería extraíble** ubicada en uno de los soportes laterales. Puede ser recargada fácilmente mediante un cargador de móvil de 5V DC 1A con clavija micro USB tipo B (no incluido) sin tener que desmontar la barra.

Su sensor de movimiento integrado permite el encendido al aproximarse a menos de 1,5 m y apagará la luz después de 15 segundos tras abandonar la zona de detección.


El tubo está fabricado en aluminio con una goma PVC semi-rígida para evitar el ruido de las perchas y puede ser cortado para adaptarlo a la medida interior del mueble.

Instalación inalámbrica/sin hilos muy simple gracias a los soportes laterales y los tornillos de montaje suministrados.

Se puede **recortar** para ajustar.



Color blanco natural 4000°k



Referencia	Medida	Potencia	Leds	Acabado
EM7162	558-708 mm	0,7 W	45	Aluminio mate
EM7362	858-1008 mm	1 W	75	Aluminio mate

INTERIOR DE ARMARIO

COLGADOR ABATIBLE

El colgador abatible permite tener acceso a las zonas más altas del armario sin esfuerzo.

La barra es **regulable en anchura** para ser adaptada al hueco útil del armario. Además tiene un movimiento suave con retorno amortiguado.

Carga máxima de **12 kg**.

Fabricado en acero y plástico.



450-600 mm	600-830 mm	830-1150 mm	Acabado	Disponibilidad
EM7762	EM7862	EM7962	Cromo brillo/gris	En stock
EM7714	EM7814	EM7914	Negro	Bajo pedido
EM7749	EM7849	EM7949	Gris piedra	Bajo pedido
EM7713	EM7813	EM7913	Moka	Bajo pedido

COLGADOR EXTRAÍBLE

El colgador extraíble permite organizar de forma eficiente el espacio en el interior de armarios y vestidores, facilitando el acceso a las perchas. Fabricados en acero con acabado cromo brillo o plata mate (según modelo).



Colgador Hang

Referencia	A	L	Acabado
EM762135	335	300	Cromo brillo/gris
EM762140	385	350	Cromo brillo/gris



Colgador Silver

Referencia	Medidas	Acabado
EM561429	68 x 56 x 290	Plata mate

INTERIOR DE ARMARIO

PANTALONERO EXTRAÍBLE



9 perchas



11 perchas

El pantaloner extraíble permite organizar de forma eficiente el espacio en el interior de armarios y vestidores, facilitando el acceso a las prendas. Incorpora un tirador en la parte frontal para facilitar la extracción del mecanismo.

Referencia	Alto	Ancho	Fondo	Nº perchas
EM82509	120	350	380	9
EM5811	100	350	470	11

OTROS PANTALONEROS EXTRAÍBLES

Hay otros modelos de pantaloner extraíbles que servimos bajo pedido. Consulten medidas y colores.



Pantalonerero Moncayo



Pantalonerero Montseny



Pantalonerero Bahía



Pantalonerero Doñana



Camisero-Pantalonerero Mare

INTERIOR DE ARMARIO

ZAPATERO EXTENSIBLE Y EXTRAÍBLE

Este zapatero permite organizar de forma eficiente el espacio en el interior de armarios y vestidores, gracias a su estructura extensible y a su guía de extracción total.

2 posibilidades de montaje: con escuadras para colocar un frente de madera o sin escuadras.



Guía H 35



Escuadras para frente



Para M-40 sólo para tablero de 16 mm.

Para M-60 con tablero de 19 mm. utilizar el modelo de 400-600.

Referencia	Colocación	Alto	Fondo	Ancho
EM850060	Sin escuadras	125	450	400-600
EM853100	Sin escuadras	125	450	600-1000
EM852060	Con escuadras	125	450	400-600
EM851100	Con escuadras	125	450	600-1000

ZAPATERO EXTENSIBLE Y EXTRAÍBLE ALTAMIRA

Zapatero con guía quadro sincronizada de extracción total, con freno.

Fácil y rápido montaje. Escuadras para frente de cajón opcionales.

Posibilidad de suministrar en otras medidas y otros acabados.



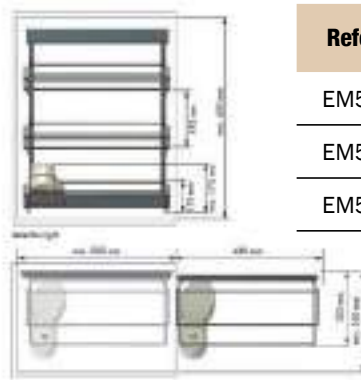
Referencia	Acabado	Alto	Fondo	Ancho
EM92Q80C	Cromo brillo	157	480	520-800
EM92Q100C	Cromo brillo	157	480	620-1000
EM92Q80A	Antracita	157	480	520-800
EM92Q100A	Antracita	157	480	620-1000
EM92QESC	Set 2 escuadras			

INTERIOR DE ARMARIO

PRODUCTO BAJO PEDIDO

ZAPATERO EXTRAÍBLE LATERAL

Zapatero con guía de extracción total, con cierre amortiguado. Carga máxima 30 kg. Bases de poliestireno gris opcionales.

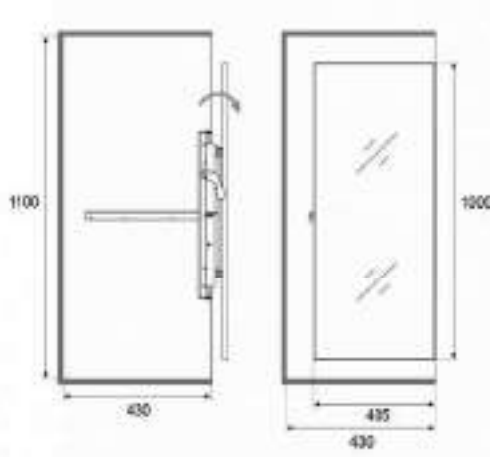


Referencia	Mano	Alto	Fondo	Ancho
EM569014	Derecha	600	495	320
EM560014	Izquierda	600	495	320
EM565314	Base opcional			



Base opcional

ESPEJO EXTRAÍBLE



Una vez se extrae el espejo, pivota sobre su soporte hasta 180° para orientar su posición cómodamente.


Referencia	Alto	Fondo
EM8672	1000	405

OTROS ACCESORIOS

Bajo pedido podemos suministrar otros artículos para armario como empujamangas, corbateros, cintureros, perchas, etc.



Corbatero cinturero



Empuja-mangas



Nota: Pueden encontrar cajones interiores y guías para madera en la sección de **módulo bajo**.

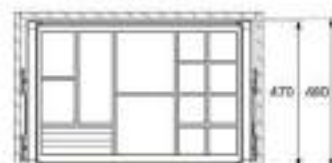
SERIE EXCELLENCE

Excellence es una colección de accesorios para interior de armario que contribuyen a una mejora en la organización, aportando diseño y elegancia al conjunto.

La base de todos los accesorios es el marco de aluminio con guías sincronizadas con cierre amortiguado. El marco está disponible en color grafito o moka.

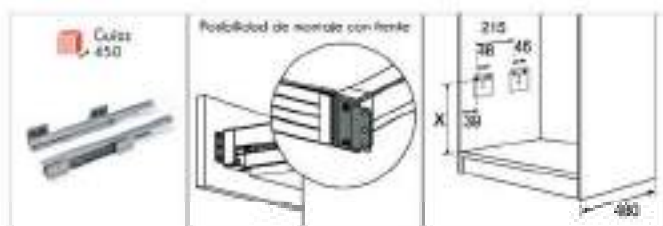


Mod. 600 - Min. 554
 Mod. 700 - Min. 654
 Mod. 800 - Min. 754
 Mod. 900 - Min. 854
 Extensible +50



Elegante organizador, de color gris claro, que nos permite tener ordenados y a mano esos pequeños accesorios como relojes, joyas, gafas, cinturones, etc.

Se compone de marco con guías y organizador.



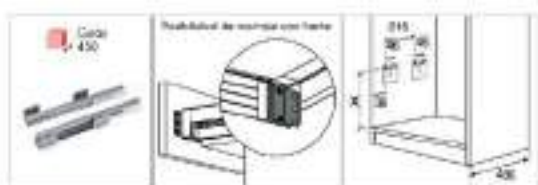
Organizador de accesorios (incluido marco con guías)

Referencia	Acabado	Alto	Fondo	Mueble
EM80060G	Grafito	105	480	600
EM80060M	Moka	105	480	600
EM80170G	Grafito	105	480	700
EM80170M	Moka	105	480	700
EM80280G	Grafito	105	480	800
EM80280M	Moka	105	480	800
EM80390G	Grafito	105	480	900
EM80390M	Moka	105	480	900

PRODUCTO BAJO MEDIDA



Mod. 600 - Min. 584
 Mod. 700 - Min. 664
 Mod. 800 - Min. 784
 Mod. 900 - Min. 864
 Extensión +50



Cada cesto se compone de marco con guías y cesto.



Moka



Grafito

Cesto Multiusos (incluido marco con guías)

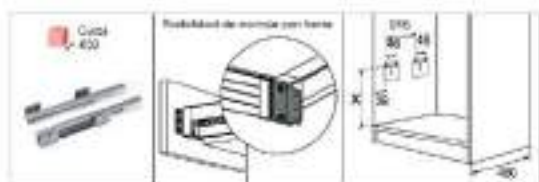
Referencia	Acabado	Alto	Fondo	Mueble
EM82060G	Grafito	190	480	600
EM82060M	Moka	190	480	600
EM82170G	Grafito	190	480	700
EM82170M	Moka	190	480	700
EM82280G	Grafito	190	480	800
EM82280M	Moka	190	480	800
EM82390G	Grafito	190	480	900
EM82390M	Moka	190	480	900

PRODUCTO BAJO PEDIDO



Mod. 600 - Min. 584
 Mod. 700 - Min. 684
 Mod. 800 - Min. 784
 Mod. 900 - Min. 884

Extensible +50



Cada pantalonero se compone de marco con guías y varillas.



Pantalonero (incluido marco con guías)

Referencia	Nº varillas	Acabado	Alto	Fondo	Mueble
EM80560G	6	Grafito	67	480	600
EM80560M	6	Moka	67	480	600
EM80670G	8	Grafito	67	480	700
EM80670M	8	Moka	67	480	700
EM80780G	10	Grafito	67	480	800
EM80780M	10	Moka	67	480	800
EM80890G	12	Grafito	67	480	900
EM80890M	12	Moka	67	480	900

INTERIOR DE ARMARIO

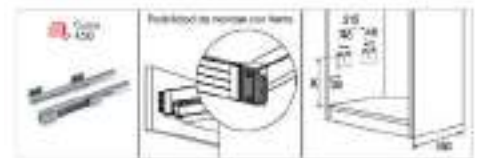
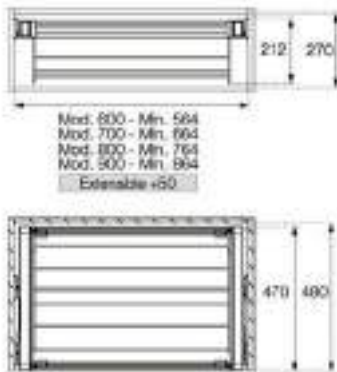
PRODUCTO BAJO MEDIDA

Cada Zapatero se compone de marco con guías y zapatero.



Zapatero Alambre (incluido marco con guías)

Referencia	Acabado	Alto	Fondo	Mueble
EM81560G	Grafito	270	480	600
EM81560M	Moka	270	480	600
EM81670G	Grafito	270	480	700
EM81670M	Moka	270	480	700
EM81780G	Grafito	270	480	800
EM81780M	Moka	270	480	800
EM81890G	Grafito	270	480	900
EM81890M	Moka	270	480	900



Zapatero LUX (incluido marco con guías)

Referencia	Acabado	Alto	Fondo	Mueble
EM81060G	Grafito	265	480	600
EM81060M	Moka	265	480	600
EM81170G	Grafito	265	480	700
EM81170M	Moka	265	480	700
EM81280G	Grafito	265	480	800
EM81280M	Moka	265	480	800
EM81390G	Grafito	265	480	900
EM81390M	Moka	265	480	900

