

**PERFIL
GOLA**



**TIRADORES
Y POMOS**

TIRADORES Y POMOS




Referencia	Acabado	Distancia Entre Ejes	Longitud	Altura
T776822032	Negro mate	192/224	236	29
T776822800	Cromo mate	192/224	236	29
T776822038	Níquel cepillado	192/224	236	29



Referencia	Acabado	Distancia Entre Ejes	Longitud	Altura
T776812032	Negro mate	160	230	32
T776812800	Cromo mate	160	230	32
T776812038	Níquel cepillado	160	230	32



Acero con acabado níquel.



Referencia	Acabado	Distancia Entre Ejes	Longitud	Altura
T1120965	Acero níquel	96	136	32
T1121285	Acero níquel	128	168	32
T1121565	Acero níquel	156	226	32
T1122245	Acero níquel	224	276	32
T1122565	Acero níquel	256	326	32
T1124305	Acero níquel	430	500	32
T1124565	Acero níquel	456	526	32
T1125755	Acero níquel	575	645	32
T1127585	Acero níquel	758	828	32



Acero con acabado pintado negro.

Referencia	Acabado	Distancia Entre Ejes	Longitud	Altura
T79351601	Negro mate	160	220	38
T79352561	Negro mate	256	336	38

TIRADORES Y POMOS



Referencia	Acabado	Distancia Entre Ejes	Longitud	Altura
T1570964	Cromo mate	96	124	26
T1571284	Cromo mate	128	156	26



Fabricado en aluminio.

Referencia	Acabado	Distancia Entre Ejes	Longitud
T1740644	Aluminio mate	64	88
T1741284	Aluminio mate	128	150



Referencia	Acabado	Distancia Entre Ejes	Longitud	Altura
T2671604	Cromo mate	160	203	27



Referencia	Acabado	Distancia Entre Ejes	Longitud	Altura
T3241284	Cromo mate	128	168	28



Referencia	Acabado	Distancia Entre Ejes	Longitud	Altura
T34119244	Cromo mate	192	208	32

TIRADORES Y POMOS



Referencia	Acabado	Distancia Entre Ejes	Longitud	Altura
T3431284	Cromo mate	128	144	32
T3431924	Cromo mate	192	209	32



Referencia	Acabado	Distancia Entre Ejes	Longitud	Altura
T76361605	Acero níquel	160	172	32
T76361601	Negro mate	160	172	32
T76362245	Acero níquel	224	236	32
T76362241	Negro mate	224	236	32



Referencia	Acabado	Distancia Entre Ejes	Longitud	Altura
T422511605	Acero níquel	160	178	26



Referencia	Acabado	Distancia Entre Ejes	Longitud	Altura
T422531925	Acero níquel	192	230	28



Referencia	Acabado	Distancia Entre Ejes	Longitud	Altura
T422561602	Cromo brillo	160	185	36
T422561605	Acero níquel	160	185	36
T422563202	Cromo brillo	320	335	36
T422563205	Acero níquel	320	335	36

TIRADORES Y POMOS



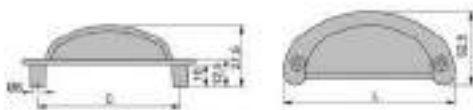
Referencia	Acabado	Distancia Entre Ejes	Longitud	Altura
T42441281	Negro mate	128	164	25
T42441280	Blanco mate	128	164	25
T42441285	Níquel satinado	128	164	25



Referencia	Acabado	Distancia Entre Ejes	Longitud
T28475	Níquel satinado	96	114



Referencia	Acabado	Distancia Entre Ejes	Longitud
T74891	Negro satinado	64	77



PRODUCTO BAJO PEDIDO



Referencia	Acabado	Distancia Entre Ejes	Longitud	Altura
T1112516032	Cuero viejo	160	175	36
T1112516018	Negro mate	160	175	36

PRODUCTO BAJO PEDIDO

TIRADORES Y POMOS



Referencia	Acabado	Distancia Entre Ejes	Longitud	Altura
T285116008	Lacado negro	160	174	35
T285116018	Oro mate	160	174	35
T285116005	Plata vieja	160	174	35
T285116003	Provenzal	160	174	35
T285116099	Cobre viejo	160	174	35
T28513208	Lacado negro		Ø 32	28
T28513218	Oro mate		Ø 32	28
T28513205	Plata vieja		Ø 32	28
T28513203	Provenzal		Ø 32	28
T28513299	Cobre viejo		Ø 32	28



Referencia	Acabado	Distancia Entre Ejes	Longitud	Altura
T285316008	Lacado negro	160	173	36
T285316018	Oro mate	160	173	36
T285316005	Plata vieja	160	173	36
T285325608	Lacado negro	256	270	36
T285325618	Oro mate	256	270	36
T285325605	Plata vieja	256	270	36
T28535508	Lacado negro		55	36
T28535518	Oro mate		55	36
T28535505	Plata vieja		55	36



Referencia	Acabado	Distancia Entre Ejes	Longitud	Altura
T285216008	Lacado negro	160	194	30
T285216005	Plata vieja	160	194	30
T285216003	Provenzal	160	194	30
T285216099	Cobre viejo	160	194	30
T28522508	Lacado negro	25	35	26
T28522518	Oro mate	25	35	26
T28522505	Plata vieja	25	35	26
T28522503	Provenzal	25	35	26
T28522599	Cobre viejo	25	35	26



Referencia	Acabado	Distancia Entre Ejes	Longitud	Altura
T285416008	Lacado negro	160	190	36
T285416005	Plata vieja	160	190	36
T285416003	Provenzal	160	190	36
T28543208	Lacado negro	32	60	24
T28543205	Plata vieja	32	60	24
T28543203	Provenzal	32	60	24

POMOS



Referencia	Acabado	Ø	Altura
T778462805	Cuero viejo	30	24



Referencia	Acabado	Medida
T1750164	Cromo mate	30 x16



Referencia	Acabado	Ø	Altura
T1760304	Cromo mate	30	29
T1760251	Negro mate	25	29



Referencia	Acabado	Medida	Altura
T2240324	Cromo mate	32	25

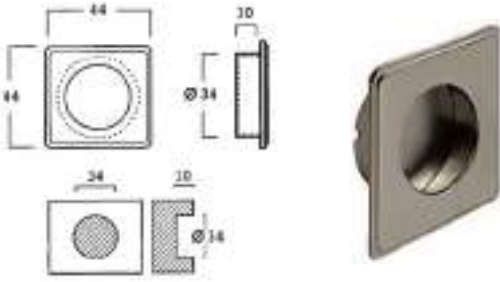


Referencia	Acabado	Medida	Altura
T7587325	Níquel satinado	20	20

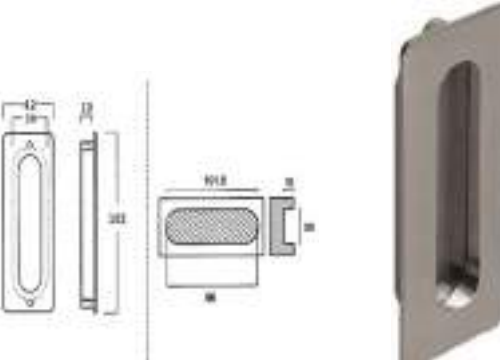


Referencia	Acabado	Medida	Altura
T2576445	Acero níquel	44 x 27	21

TIRADORES PARA CAJONERAS DE MADERA



Referencia	Acabado	Ø	Medida
T13965	Acero níquel	34	44 x 44



Referencia	Acabado	Medida interior	Medida exterior
T13985	Acero níquel	96 x 30	102 x 42



Referencia	Acabado	Medida
T82534	Cromo mate	79 x 34
T82535	Acero níquel	79 x 34

TIRADORES DE ALUMINIO



Referencia	Acabado	Distancia Entre Ejes	Longitud
T420370324	Aluminio mate	32	60



Referencia	Acabado	Distancia Entre Ejes	Longitud
T420380325	Acero níquel	32	60
T420380320	Blanco roto	32	60

TIRADORES DE ALUMINIO



Referencia	Acabado	Distancia Entre Ejes	Longitud
T420361280	Blanco roto	128	180
T420361284	Aluminio mate	128	180



Referencia	Acabado	Distancia Entre Ejes	Longitud
T6730154	Aluminio mate	128	150
T6730155	Inox	128	150
T6731004	Aluminio mate	sin agujeros	3000
T6731001	*Negro mate	sin agujeros	3000
T6731000	*Blanco mate	sin agujeros	3000

Consulten condiciones y plazos.

* Los acabados Blanco mate y Negro mate de 3 m se sirven bajo pedido.



Referencia	Acabado	Longitud
T6090094	Aluminio mate	90 con adhesivo
T609091N	Negro mate	90 con adhesivo
T6090154	Aluminio mate	150 con adhesivo
T609151N	Negro mate	150 con adhesivo
T6091004	Aluminio mate	3000 con adhesivo

PERFIL GOLA MUEBLE ALTO



Perfil tirador con goma, para colocar en el interior del módulo superior (para no poner tirador en la puerta). Disponible para tablero de 16 y 19 mm.

Perfil tirador con goma

Referencia	Acabado	Costado	Medida
T6400164	Aluminio mate	16	3000 mm
T6400120	Blanco brillo	16	3000 mm
T6400165	Inox	16	3000 mm
T6400194	Aluminio mate	19	3000 mm
T6400190	Blanco brillo	19	3000 mm
T6400195	Inox	19	3000 mm

PERFIL GOLA CLÁSICO



Perfil OMEGA "clásico"

Referencia	Descripción	Medida	Acabado
T6751232	Perfil Omega	4000 mm	Semi-brillo
T65060	Perfil Omega	4000 mm	Blanco brillo
T6754232	Terminal Omega (unid.)		Semi-brillo
T63200	Terminal Omega (unid.)		Blanco

Perfil gola con líneas clásicas, redondeadas.



Terminal omega "clásico"



Perfil JOTA "clásico"

Referencia	Descripción	Medida	Acabado
T6752232	Perfil Jota	4000 mm	Semi-brillo
T65070	Perfil Jota	4000 mm	Blanco brillo
T6756232	Terminal Jota derecha		Semi-brillo
T6755232	Terminal Jota izquierda		Semi-brillo
T62200	Terminal Jota derecha		Blanco
T61200	Terminal Jota izquierda		Blanco



Terminal Jota "clásico"



Escuadra de amarre

Referencia	Descripción	Acabado
T6753000	Escuadra soporte gola clásico	Metal

PERFIL GOLA RECTO



Perfil OMEGA "recto"

Referencia	Descripción	Medida	Acabado
T6614	Perfil Omega	4000 mm	Aluminio mate
T69240	Perfil Omega	4000 mm	Blanco mate
T6674	Perfil Omega	4000 mm	Inox
T651640	Perfil Omega	4000 mm	Negro mate
T6640	Perfil Omega	4000 mm	Blanco brillo
T6401	Set Terminal Omega recto		Aluminio mate
T6440	Set Terminal Omega recto		Blanco
T6408	Set Terminal Omega recto		Inox
T660640	Set Terminal Omega recto		Negro mate

Bajo pedido se suministran otros acabados como:

- Grigio Bromo
- Beige Luxor
- Castoro Ottawa



Perfil JOTA "recto"

Referencia	Descripción	Medida	Acabado
T6514	Perfil Jota	4000 mm	Aluminio mate
T619240	Perfil Jota	4000 mm	Blanco mate
T6574	Perfil Jota	4000 mm	Inox
T651540	Perfil Jota	4000 mm	Negro mate
T6540	Perfil Jota	4000 mm	Blanco brillo
T6501	Set Terminal Jota recto		Aluminio mate
T6400	Set Terminal Jota recto		Blanco
T6508	Set Terminal Jota recto		Inox
T670640	Set Terminal Jota recto		Negro mate

Bajo pedido se suministran otros acabados como:

- Grigio Bromo
- Beige Luxor
- Castoro Ottawa

PERFIL GOLA RECTO



Ángulo interior metálico

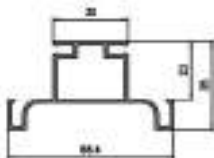
Referencia	Acabado	Material
T682504	Aluminio mate	Aluminio
T68834	Blanco mate	Aluminio
T682902	Inox	Aluminio
T68270	Negro mate	Aluminio
T68262	Blanco brillo	Aluminio



Escuadra de amarre

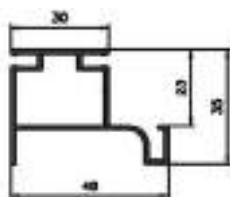
Referencia	Descripción	Acabado
T6200	Kit Escuadra amarre gola recto	Metal

PERFIL GOLA RECTO VERTICAL



Perfil Omega recto "vertical" para puertas dobles

Referencia	Descripción	Medida	Acabado
T61014	Perfil Omega	4000 mm	Aluminio mate
T67192	Perfil Omega	4000 mm	Blanco mate
T61072	Perfil Omega	4000 mm	Inox
T6807	Perfil Omega	4000 mm	Negro mate
T61020	Perfil Omega	4000 mm	Blanco brillo



Perfil Jota recto "vertical" para puertas simples

Referencia	Descripción	Medida	Acabado
T68014	Perfil Jota	4000 mm	Aluminio mate
T68192	Perfil Jota	4000 mm	Blanco mate
T68072	Perfil Jota	4000 mm	Inox
T6808	Perfil Jota	4000 mm	Negro mate
T671204	Perfil Jota	4000 mm	Blanco brillo



Castoro Ottawa

Beige Luxor

Grigio Bromo

Bajo pedido se suministran otros acabados como:

- Grigio Bromo
- Beige Luxor
- Castoro Ottawa